

準固体ワイヤレス モバイルバッテリー

- 10000mAh -

取扱説明書 (保証書付)

はじめに

このたびは弊社製品をご購入いただき誠にありがとうございます。
本製品を正しくお使いいただくために本書を必ずお読みください。
本書には保証書が含まれております。
ご購入された製品・購入日が特定できるレシートなどとともに大切に保管してください。

内容物

下記内容物がすべて揃っているかご確認ください。

- **モバイルバッテリー (本製品)** : 1個
 - **Type-C — Type-Cケーブル** : 1本
 - **取扱説明書 (保証書付)** : 1枚
- ※「USB Type-C」表記は一部「Type-C」としています。

別売品

ご使用にあたり別途ご準備ください。

● AC充電器

5V/3A以上出力 (PD30W以上推奨) の
Type-C出力のAC充電器をご用意ください。

● USBケーブル

接続機器に適合するケーブルをご用意ください。
接続機器がType-Cポートの場合は、
付属ケーブルでも使用できます。

ご使用の前に (必ずお読みください)

- 使用前に機器内のデータなどをバックアップしてください。本製品を使用しての登録データの消失や通話などの不具合に関する保証は一切いたしません。
- 本製品にクレジットカードなどの磁気カードを近づけないでください。
- 本製品は出荷時に満充電されていません。初回使用時は満充電にしてからご使用ください。
- 「安全上の注意事項」をよくお読みのうえ、正しくお使いください。
- 全ての機器での動作を保証するものではありません。ご使用になる機種が対応機種かご確認ください。
- 本製品を本来の使用目的以外では使用しないでください。
- 画像やイラストはイメージです。実際の製品と異なる場合があります。
- 製品やパッケージ、取扱説明書は改良のため予告なく変更する場合があります。
- 保証規定などは、本書または弊社ホームページをご参照ください。
- 記載の名称・商品名は一般に各社の商標または登録商標です。

安全上の注意事項 (必ずお守りください)

警告 「死亡または重傷を負う可能性が想定される内容」です。

人的被害・故障・感電・発火を防ぐために

- 使用中に発煙・異臭・異音・突然の動作停止・異常な発熱などの異常がみられた場合は、直ちに使用を中止してください。
- 外装ケースが外れる、膨張しているなどの異常がみられた場合は、直ちに使用を中止してください。
- 分解・改造をしないでください。
- 本製品は落下などの衝撃に対して、安全性が高い特性を持っていますが、意図的に落としたり、投げたりして過度な力や衝撃を加えないでください。また、強い衝撃が加わった場合はご使用をお控えください。
- 「製品仕様」記載の温度内で使用・保管・放置をしないでください。
- 濡れた手で使用しないでください。
- 濡れた場所、湿気、ホコリの多い場所、静電気が発生しやすい場所で使用・保管・放置をしないでください。
- 車中、火気の近くなど、過度に高温になりやすい場所で使用・保管・放置をしないでください。
- 可燃物の付近に置かないでください。また、引火や爆発の可能性のある場所では使用しないでください。
- ポケット、鞆、布団の中など、熱がこもりやすい環境で使用・保管・放置をしないでください。
- ポケット、鞆の中など、本製品に圧力がかかる状態で使用・保管・放置をしないでください。
- 金属製品 (コイン・鍵・アクセサリなど) と、一緒に持ち運んだり保管しないでください。
- ペースメーカーや除動器などの医療機器をお使いの方は、本製品のご使用にあたり医師とご相談ください。
- 乳幼児の手に届く場所で使用・保管・放置をしないでください。

注意 「傷害を負うことや物的損害が発生する可能性が想定される内容」です。

人的被害・故障・感電・発火を防ぐために

- 動物・ペットのそばで使用・保管・放置をしないでください。
- 本製品に破損・変形・水や異物が入った形跡がみられた場合は使用しないでください。
- 接続機器やケーブルに破損・変形・水や異物が入った形跡がみられた場合は使用しないでください。
- 本製品に汚れやホコリが付いた場合は、乾いた布でよく拭き取ってください。
- 接続機器やケーブルに汚れやホコリが付いている場合は、本製品で使用しないでください。
- 本製品に触れると接続機器の電源がオン、オフする場合は使用しないでください。
- 本製品の充電には「別売品」に記載している電源 (充電器) をお使いください。
- ケーブルの挿し込みが緩い場合は使用しないでください。
- ケーブルの抜き差しは、根元を持って向きを確認してから、無理な力を加えずまっすぐ確実におこなってください。
- 本製品を装着した状態で、接続機器だけもしくは本製品だけを持って移動などをしないでください。
- 未使用時や充電終了後は、本製品から接続機器やケーブルを外してください。
- ポート同士をケーブルで接続しないでください。
- 対応機器および装着中のケースがワイヤレス充電対応かご確認ください。
- 本製品の上に対応機器以外の物を置かないでください。
- 本製品および対応機器 (ケース) に金属などの異物が付いていないか確認してください。異物付近が高温になるおそれがあります。
- 本製品のワイヤレス充電面と対応機器の間に金属片などを挟まないでください。
- 磁石部分に IC カード・磁気カードなどを近づけると、カードの記録が消える、または使用できなくなる可能性があります。

製品説明

- 本製品はスマートフォンにマグネットで吸着するだけで充電ができる、ワイヤレス対応・モバイルバッテリーです。
- 容量10000mAhで、充電回数と携帯性のバランスが取れたタイプです。
- 360°回転するスマホリング型で、スマートフォンの落下防止や、リングスタンドとしてお使いいただけます。

準固体電池とは?

通常のモバイルバッテリーで用いられる電解質を液体からゼリー状にした難燃性の電池です。安全性が高く長寿命で、落下などの強い衝撃を与えても、液漏れや発火・爆発などのリスクが低い特長があります。

※過度に衝撃を加えないようにしてください。

対応機器*

ワイヤレス充電: 対応機種

- MagSafe対応機器 ■ Qi2対応機器
- その他ワイヤレス充電対応機器など

※ケースの厚みなどによっては充電効率が下がる、または充電ができない場合があります。

※MagSafe非対応のケース・機器は固定することができません。

※iPhoneのiOSは最新バージョンにアップデートしてください。

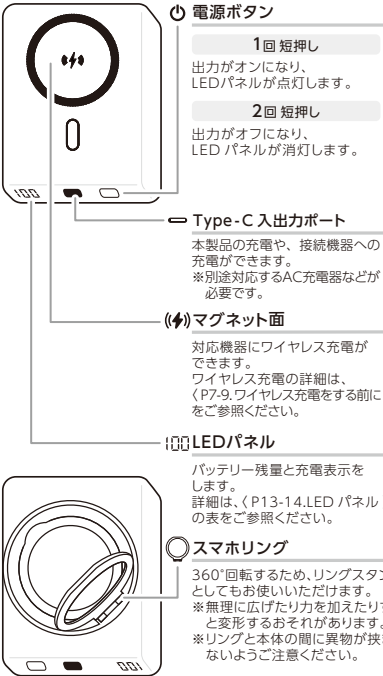
※Qi2規格はQi製品の機能や性能を保証するものではありません。

ケーブル充電

- タブレット
- スマートフォン
- Wi-Fiルーター
- 加熱式たばこ
- ワイヤレスイヤホン
- オーディオプレーヤー
- その他USB充電機器

※USB機器を充電できます。なお、電熱ベストおよび空調作業服へのご使用は推奨しておりません。動作保証もいたしません。

各部名称



1 電源ボタン

1回 短押し
出力がオンになり、LEDパネルが点灯します。

2回 短押し
出力がオフになり、LEDパネルが消灯します。

Type-C 入出力ポート

本製品の充電や、接続機器への充電ができます。
※別途対応するAC充電器などが必要です。

3 マグネット面

対応機器にワイヤレス充電ができます。
ワイヤレス充電の詳細は、〈P7-9, ワイヤレス充電をする前に〉をご参照ください。

4 LEDパネル

バッテリー残量と充電表示をします。
詳細は、〈P13-14, LEDパネル〉の表をご参照ください。

5 スマホリング

360°回転するため、リングスタンドとしてもお使いいただけます。
※無理に広げたり力を加えたりすると変形するおそれがあります。
※リングと本体の間に異物が挟まらないようご注意ください。

ワイヤレス充電をする前に

1 〈ワイヤレス充電〉使用上の注意

- 本製品のマグネットによる固定は、MagSafe対応機器のみ可能です。

- MagSafe 対応機器にケースを装着して充電する場合は、ケースが MagSafe に対応しているかをご確認ください。

- 交通系カードや磁気カードなどを本製品に近づけないでください。カードの記録が消える、または使用できなくなる可能性があります。

- 対応機器でワイヤレス充電の効率が落ちる、または充電ができない場合は、ケースを外してから対応機器を直接設置して充電をお試しください。

- 使用前に以下の物を取り外してください。
 - 背面が平らでないケース
 - 金属製または磁気を帯びたケース
 - 約 5mm 以上の厚みがあるケース
 - スマホリングやスタンドなどのアクセサリ

- レザーケースなどを装着した状態で本製品を使用すると、ケースに円形の跡が残る場合があります。これは異常ではありませんが、気になる場合はケースを外して本製品をお使いください。

- MagSafe非対応のワイヤレス充電対応機器でも本製品を用いてワイヤレス充電が可能です。ただしマグネット吸着による位置合わせができかねますので、充電に時間を要する場合があります。

- ワイヤレス充電は動作環境温度でご利用ください。動作環境温度外で使用する出力が低下します。

- 充電中はほんのりと熱を帯びることがありますが仕様です。

- 本製品を置いて使用の場合は水平な場所でお使いください。

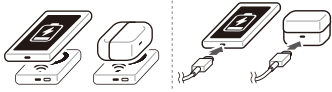
2 〈ワイヤレス充電〉機器への充電

ワイヤレス充電を行う際は下記項目をご確認のうえ、ご使用ください。

1 対応機器

ワイヤレス充電対応機器

⚡ ワイヤレス充電 ⚡ ケーブル充電*



充電する接続機器がワイヤレス充電対応か確認してください。機能上、対応機器以外でワイヤレス充電はできません。
充電方法の詳細は、〈P10-12, 充電方法〉をご参照ください。

ワイヤレス充電非対応機器

⚡ ケーブル充電のみ*



2台同時充電 (ワイヤレス充電+ケーブル充電) が可能です。ただし、仕様により出力が弱まるため、接続機器を充電する時間が長くなります。
(2台同時充電時は合計最大25W出力となります)

※付属のケーブルまたは、接続機器に適合するケーブルを使用し、充電を行ってください。

2 固定位置

〔接続例〕
マグネット面
(接続機器への充電 (ワイヤレス充電))



〔固定例〕
ワイヤレス充電時の LED パネルの詳細は、
(P13-14, LED パネル)をご参照ください。



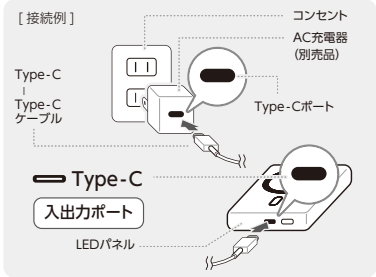
本製品のマグネット面と接続機器を
しっかりと固定してください。

※必ず、接続機器から本製品が落下しないことを確認してから使用してください。固定が不十分な状態で使用すると落下などにより接続機器・本製品が破損するおそれがあります。
※機器のサイズ・重量・充電位置などによってはスタンド状態で固定できない場合があります。

充電方法

「ワイヤレス充電をする前に」を確認してから充電を行ってください。

● 本製品への充電



- 1 本製品のType-C入出力ポートとAC充電器を付属ケーブルで接続します。
 - 2 AC充電器をコンセントに挿します。充電を開始すると、LEDパネルが現在のバッテリー残量を表示します。
 - 3 LEDパネルの残量表示が100に点灯すると充電は完了です。バッテリー残量の詳細は、〈P13-14.LEDパネル〉をご参照ください。
- ※ 安全のため、充電完了後はAC充電器とUSBケーブルを外してください。

FAQ. よくあるご質問

②a 接続機器の充電ができない(ケーブル接続)

- 電源ボタンを押してバッテリー残量を確認してください。残量不足のときは、本体を充電してください。
- 接続機器を接続しても充電を開始しないときは、電源ボタンを押してください。
- ケーブルやコネクタに損傷がないか確認してください。
- 他のケーブルへの交換をお試しください。
- 接続機器が反応しない場合は、ケーブルを数回抜き差しして充電をお試しください。

②a 充電が途切れる

- 接続機器にケーブルがしっかり挿し込まれているか確認してください。
- ワイヤレス充電の位置が合っているか確認してください。
- マグネット面と接続機器の間に金属の異物がないか確認してください。

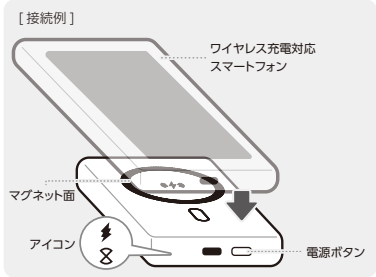
②a 充電が開始しない

- 充電する機器の種類によっては、充電開始まで1分ほど時間がかかる場合があります。
- マグネット面と接続機器の間に金属の異物がないか確認してください。

②a ワイヤレス充電が遅い

- 機種により異なりますが、ワイヤレス充電はケーブルでの充電と比較して2倍程度遅くなる場合があります。
- 使用環境によっては接続機器が高温になり、充電速度が低下する可能性があります。涼しい環境でお試しください。
- 接続機器を置き直す、または位置を調整してご確認ください。

● 接続機器への充電〈ワイヤレス充電〉



- 1 本製品を接続機器 (iPhoneなど) に吸着します。
- 2 充電が開始しない時は電源ボタンを押してください。
- 3 接続機器から本製品のマグネット面を離すと、電源ボタンを2回短押しすると充電は終了します。

※ 金属等の異物が間に挟まった場合、高温になる恐れがありますのでバッテリーと接続機器に異物が付着していないか確認してください。

※ 安全のため、充電完了後はAC充電器とUSBケーブルを外してください。

②a ワイヤレス充電ができない

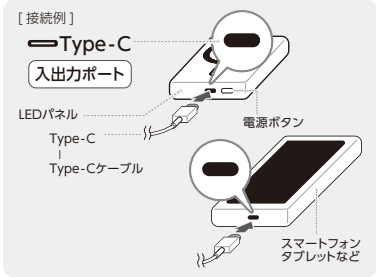
- 電源ボタンを押してバッテリー残量を確認してください。残量不足のときは、本体を充電してください。
- 接続機器がワイヤレス充電対応か確認してください。
- 接続機器を再起動してください。
- iPhoneのiOSは最新バージョンにアップデートしてください。
- 接続機器を固定しても充電を開始しないときは、接続機器を外し再度固定後、電源ボタンを押してください。
- 接続機器によっては、充電開始まで1分ほど時間がかかる場合があります。
- 接続機器に厚いケースを使用している場合、ワイヤレス充電が正常に行われない場合があります。その場合はケースを外して充電を行ってください。
- 鉄、磁石、電磁波遮断シートなどが付属したケースを使用されている場合、ワイヤレス充電が正常に行われない場合があります。ケースを外して充電を行ってください。
- マグネット面と接続機器の間に金属の異物がないか確認してください。

②a 飛行機に持ち込めますか

- 受託手荷物 (預け入れ荷物) ではなく、手荷物として機内持ち込みをしてください。持ち込みの制限などの詳細は各航空会社ホームページなどでご確認ください。

解決しない場合はホームページ掲載のFAQをご参照ください。

● 接続機器への充電〈ケーブル接続〉



- 1 スマートフォンやタブレットなどの接続機器と本製品をUSBケーブルで接続します。
- 2 LEDパネルが点灯している場合は、正常に充電をしています。充電が開始しない時には電源ボタンを押してください。
- 3 接続機器もしくは本製品からコネクタを抜くと充電は終了します。

※ 安全のため、充電完了後は接続機器とUSBケーブルを外してください。※ 製品本体を充電しながら接続機器を充電するパルス充電時は5W出力となります。

製品仕様

内蔵バッテリー	：リチウムイオン電池 3.85V/10000mAh(38.5Wh)
定 格 入 力	：[USB Type-C]5V/3A,9V/3A,12V/2.5A,15V/2A,20V/1.5A
定 格 出 力	：[USB Type-C]5V/3A,9V/3A,12V/2.5A,15V/2A,20V/1.5A [WIRELESS]5W/7.5W/10W/15W [USB Type-C+WIRELESS]25W(合計最大出力)
定格出力容量	：5V/6000mAh,9V/3300mAh,12V/2450mAh,15V/1960mAh,20V/1475mAh ※10000mAhのバッテリーを内蔵し、5V出力時6000mAhの出力が可能です
使用回数	：約2000回 ※機器および使用条件によります
充電時間	：空の状態から満充電まで約1時間40分(PD30W充電時)
保護機能	：[モバイルバッテリー]過充電(電圧/電流)保護、過放電(電圧/電流)保護、短絡(ショート)保護、温度保護 [ワイヤレス充電]過充電保護、過放電保護、異物検出
使用温度	：-20～60℃(放電時) 0～45℃(充電時)
寸 法	：約70(W)×19.2(D)×109(H)mm
重 量	：約216g
P S E マーク	：安心・安全のPSE適合商品です
付 属 品	：取扱説明書(保証書付) USB Type-C→USB Type-Cケーブル (約30cm/最大3A充電対応)

※Type-Cポートの入力と出力は兼用です。同時には使用できません。

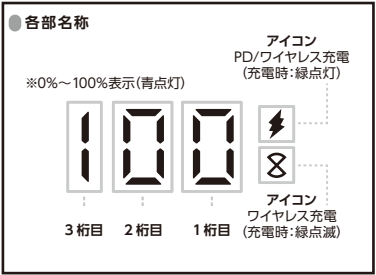
【保管方法】

長期保管する場合は、3ヵ月に一度を目安に80%程度の充電をしてください。バッテリー残量が0%で長期保管すると、バッテリーが劣化し、充電が行えない場合があります。

LED パネル

各充電方法については〈P10～12.充電方法〉をご参照ください。

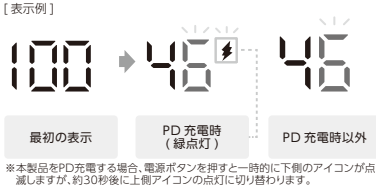
バッテリー残量、アイコンが表示されます。



※各充電時にアイコンが変化しない場合は、約30秒ほどお待ちください。

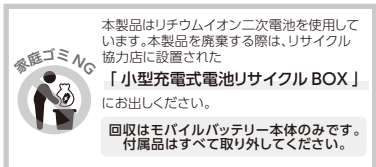
1. 本製品への充電時

数字部分が全て点灯してから、バッテリー残量の表示を開始します。充電中は1桁目の数字が点滅します。



※本製品をPD充電する場合、電源ボタンを押すと一時的に下側のアイコンが点滅しますが、約30秒後に上側アイコンの点灯に切り替わります。

廃棄する際の注意事項



- 1 本体に収納できるものは、確実に収納したうえで、外れないようにテープで固定してください。
- 2 端子が出ている場合はテープで絶縁を行ってください。
- 3 絶縁処理をしたものを「小型充電式電池リサイクルBOX」にお出ください。

本製品の使用電池は次の通りです。

表示	電池の種類
Li-ion 00	リチウムイオン電池

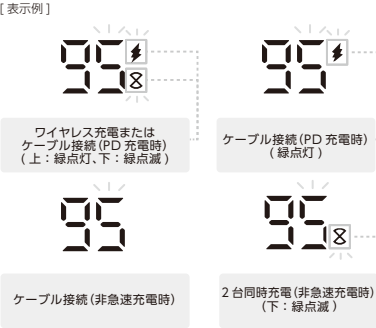


【免責事項】

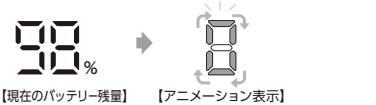
- 万が一本製品の使用や故障により生じた損害、逸失利益または第三者からのいかなる請求についても、弊社に故意または重大な過失がある場合を除き、その一切の責任を負いません。
- 本書は完全を期して作成しておりますが、本書に掲載された内容によって生じた損害、逸失利益または第三者からのいかなる請求についても、弊社に故意または重大な過失がある場合を除き、弊社ではその一切の責任を負いません。

2. 接続機器への充電時

数字部分が本製品のバッテリー残量を点灯し続けます。



※電源オフの状態でも電源ボタンを長押しすると、現在のバッテリー残量から1桁目の外周が一定の間隔で時計回りに光が回転するようなアニメーション表示を繰り返します。外周の描画表示は演出であり、動作状態を示すものではありません。※演出を解除したい場合は電源ボタンを再度長押しすることで解除します。



保証書

保証期間 ご購入日より1年間

※ この保証書は正常な使用状態で起きた故障について無償で修理、または交換を保証するものです。

※ 取扱説明書に記載されている使用方法に沿わない場合や、自損、警告・注意事項に反した使用方法による故障は保証対象外です。

※ USB ケーブルは初期不良のみ保証対象です。

※ 本製品の故障や使用による機器破損やデータの変化消失などの直接損害・二次的な損害(データ作成費・期待利益の喪失など)に関して、弊社は一切その責任を負いません。

※ 本製品に関するご不明な点や保証期間内に故障が発生した場合は、販売店捺印のある本書がそれに代わるしーシートを準備いただき、販売店または弊社WEBサイト内メールフォームよりサポートセンターへお問い合わせください。ご購入履歴が確認できない場合は保証対象外となります。(WEB サイト: https://www.owltech.co.jp/support_top)

※ 本製品の保証は、日本国内の使用に限りです。

※ 個人売買、オークション、中古販売および修理店などにより本製品を入手した場合は保証対応いたしかねます。

お買得保証 1年無効

販売店印・シール添付欄



株式会社オウルテック
〒243-0422 神奈川県老名市新田5-24-1
ウェブサイト: <https://www.owltech.co.jp>
WEBサイト内メールフォーム: <https://www.owltech.co.jp>
※ 保証書の発行は購入履歴が前提となります。
TEL 046-236-3522 平日10時～12時/13時～18時
F-T240106-PKG01-02

無断使用・複写・転載禁止