

## USB4 20Gbps 240W対応 ケーブル Type-C to Type-C

取扱説明書 (保証書付)

### ご使用の前に(必ずお読みください)

- 使用前に機器のデータなどをバックアップしてください。接続機器や周辺機器の使用環境や接続方法などにより、予期しないデータの変化・消失が生じる可能性があります。
- 汚れや汗などが付着したままにすると、劣化を早める原因となります。清潔な状態でお使いください。
- ご使用の前に「安全上の注意事項」をよくお読みのうえ、正しくお使いください。
- ご使用になる機器が本製品の対応機器であることをご確認ください。
- 全ての機器での動作を保証するものではありません。
- 本製品を本来の使用目的以外では使用しないでください。
- 画像やイラストはイメージです。実際の製品と異なる場合があります。
- 製品やパッケージ・取扱説明書は改良のため予告なく変更する場合があります。最新の情報は弊社ホームページをご参照ください。
- 保証規定などは、本書または弊社ホームページをご参照ください。
- 記載の名称・商品名は一般に各社の商標または登録商標です。

### はじめに

このたびは弊社製品をご購入いただき誠にありがとうございます。本製品を正しくお使いいただくために本書を必ずお読みください。

本書には保証書が含まれております。ご購入された製品・購入日が特定できるレシートなどとともに大切に保管してください。

### 内容物

下記内容物がすべて揃っているかご確認ください。

- USB Type-C — USB Type-Cケーブル (本製品) ..... ×1
- 取扱説明書(保証書付)..... ×1

※「USB Type-C」表記は一部「Type-C/USB-C」としています。

### 安全上の注意事項(必ずお守りください)



警告

「死亡または重傷を負う可能性が想定される内容」です。

人的被害・故障・感電・発火を防ぐために

- 断線や凹みなどの異常がみられた場合は使用を中止してください。
  - コネクタが曲がった場合は、使用を中止してください。また、変形を戻して使用しないでください。
  - 使用中に発煙・異臭・異音・突然の動作停止・異常な発熱などの異常がみられた場合は、直ちに使用を中止してください。
  - 分解や改造をしないでください。
  - 無理に引っ張ったり、落としたり、投げたりして過度な力や衝撃を加えないでください。
  - 温度が高すぎる、あるいは低すぎる場所で使用・保管・放置をしないでください。
  - 濡れた手で使用しないでください。
  - 濡れた場所や湿気・ホコリの多い場所、静電気が発生しやすい場所で使用・保管・放置をしないでください。
  - 傾きのある所やぐらついた所などの不安定な場所で使用・保管・放置をしないでください。
- 直射日光のあたる場所や車中、火気の近くなど、高温の場所で使用・保管・放置をしないでください。
  - 熱がこもりやすい環境で使用・保管・放置をしないでください。
  - 本製品を巻き付けたり、束ねたりした状態で使用しないでください。
  - 乳幼児の手に届く場所で使用・保管・放置をしないでください。



注意

「傷害を負うことや物的損害が発生する可能性が想定される内容」です。

人的被害・故障・感電・発火を防ぐために

- 動物やペットのそばで使用・保管・放置をしないでください。
- 本製品に破損・変形・水や異物が入った形跡がみられた場合は使用しないでください。
- 接続機器に破損・変形・水や異物が入った形跡がみられた場合は使用しないでください。
- コネクタにぐらつきが見られる、またはポートへの挿し込みが緩い場合は使用しないでください。
- 抜き挿しは根元を持って、向きを確認してから、無理な力を加えずまっすぐ確実にこなしてください。

- 本製品を装着した状態で、本製品だけを持って移動などをしないでください。
- 未使用時は接続機器から外してください。
- 皮膚に異常を感じたときはすぐに使用を止め、専門医にご相談ください。体質・体調によっては肌の赤み・かゆみ・かぶれ・低温やけどなどの原因となります。
- アルコール・シンナー・ベンジンなどの有機溶剤や、それらを含む薬品が付着しないようにしてください。

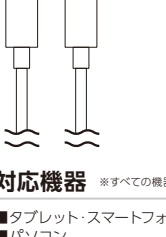
### 製品説明

- 最大20Gbpsのデータ転送速度を実現し、大容量の動画や画像データを高速転送できます。
- USB Power Delivery EPR対応で、ノートパソコンやタブレットなどを最大240W(48V/5A)で充電が可能。

※機器がPDおよびPD EPRに対応している必要があります。

- 最大4K@60Hzの高解像度で滑らかな映像出力に対応します。

### 各部名称



#### USB Type-C コネクタ

対応機器の充電・通信ができます。


### 対応機器

※すべての機器での動作を保証するものではありません。

- |                |             |
|----------------|-------------|
| ■タブレット・スマートフォン | ■Wi-Fiルーター  |
| ■パソコン          | ■オーディオプレーヤー |
| ■ゲーム機          | ■ワイヤレスイヤホン  |
| ■モバイルバッテリー     | ■外付けHDD/SSD |
| ■AC充電器         | ■ディスプレイ     |
| ■DC充電器         | ■その他USB機器   |
| ■加熱式たばこ        |             |

### 超高速データ通信

最大20Gbps(理論値)の高速データ通信が可能。



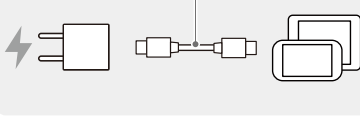
※接続する機器が高速データ転送に対応している必要があります。

※通信速度の値は理論値です。

## 使用方法

### 接続機器での充電

[接続例]



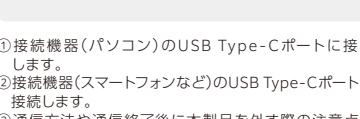
- ①接続機器(AC充電器など)のUSB Type-Cポートに接続します。
- ②接続機器(スマートフォンなど)のUSB Type-Cポートに接続します。

※安全のため、充電完了後はAC充電器とUSBケーブルを外してください。

※接続機器の充電残量は接続機器側で確認してください。

### 接続機器での通信

[接続例]



- ①接続機器(パソコン)のUSB Type-Cポートに接続します。
- ②接続機器(スマートフォンなど)のUSB Type-Cポートに接続します。

③通信方法や通信終了後に本製品を外す際の注意点は接続機器によって異なります。接続機器の取扱説明書をご参照ください。

※通信中に接続機器から本製品を外さないでください。

### 接続機器での映像出力

[接続例]



- ①機器の両方(ディスプレイ・パソコン・スマートフォンなど)がDisplayPort Alternate Mode対応であることを確認し、Type-Cポートに接続します。
- ②画面側(ディスプレイなど)の設定を切り替え、接続機器(スマートフォンなど)を出力します。

※DisplayPort Alternate Modeの設定は接続機器の取扱説明書をご参照ください。

※機器のすべてがDisplayPort Alternate Modeに対応している必要があります。

## 製品仕様

- ・コネクタ形状:USB Type-C(オス)-USB Type-C(オス)
- ・規格:USB 20Gbps (USB4 Gen2x2)規格
- ・出力仕様:最大240W充電対応(48V/5A)  
USB PD(Power Delivery)対応
- ・通信速度:最大20Gbps(理論値)
- ・材質:PVC

※充電環境により供給される電流値は異なります。

※USB PDで充電を行う場合は、接続機器がPD対応であることをご確認ください。

#### [免責事項]

■万が一本製品の使用や故障により生じた損害、逸失利益または第三者からのいかなる請求についても、弊社に故意または重大な過失がある場合を除き、その一切の責任を負いません。

■本書は万全を期して作成しておりますが、本書に掲載された内容によって生じた損害、逸失利益または第三者からのいかなる請求についても、弊社に故意または重大な過失がある場合を除き、弊社ではその一切の責任を負いません。

## FAQ. よくあるご質問

### 充電ができない

- 本製品のコネクタを乾いた布でよく拭き取ってください。
- 接続機器のバッテリー残量があるかご確認ください。
- 充電器などに複数の接続機器がつながっている場合は、1対1での充電をお試しくささい。
- 本製品を接続機器から外し、再度接続し直してください。
- 接続機器を再起動してください。
- 接続機器によっては満充電に近づくと、充電の停止と再充電を繰り返す場合があります。接続機器の仕様をご確認ください。

### 充電が途切れる

- 接続機器の設定で充電制限(例:省電力モードなどの設定)が有効になっていないかご確認ください。

### データ転送ができない

- 本製品のコネクタを乾いた布でよく拭き取ってください。
- 接続機器のバッテリー残量があるかご確認ください。
- USBハブなどを使用している場合は、接続機器に本製品を直接接続してデータ転送をお試しくささい。
- 本製品を接続機器から外し、再度接続し直してください。
- 接続機器を再起動してください。
- ファイル転送などの設定が有効になっているか、接続機器の設定をご確認ください。

解決しない場合はホームページ掲載の

FAQ をご参照ください。



保証サポート・製品についてのご質問など

[https://www.owltech.co.jp/support\\_top](https://www.owltech.co.jp/support_top)

上記WEBサイト内よりお問い合わせください。

保証適用の際は購入履歴が必要となります。

## 保証書

保証期間

ご購入日より**1年間**

お買い上げ日:

**保証書無効**

販売店印・レシート添付欄

※弊社が運営するWEBショップにてお買い上げいただいた場合は、販売店印・レシートはございません。

ご注文いただいた際の注文番号にて対応いたします。

※この保証書は正常な使用状態で起きた故障について無償で修理、または交換を保証するものです。

※取扱説明書に記載されている使用方法に沿わない場合や、自損、警告・注意事項に反した使用方法による故障は保証対象外です。

※本製品の故障や使用による機器破損やデータの変化消失などの直接損害・二次的な損害(データ作成費・期待利益の喪失など)に関して、弊社は一切その責任を負いません。

※本製品に関するご不明な点や保証期間内に故障が発生した場合は、販売店捺印のある本書かそれに代わるレシートを準備いただき、販売店または弊社WEBサイト内メールフォームよりサポートセンターへお問い合わせください。ご購入履歴が確認できない場合は保証対象外となります。

(WEBサイト:[https://www.owltech.co.jp/support\\_top](https://www.owltech.co.jp/support_top))

※本製品の保証は、日本国内の使用に限ります。

※個人売買、オークション、中古販売および譲渡などにより本製品を入手した場合は保証対応いたしかねます。

**株式会社オウルテック**

〒243-0422 神奈川県海老名市中新田5-24-1

webサイト <https://www.owltech.co.jp>

web 内のメールフォームよりお問い合わせください。  
保証適用の際は購入履歴が必要となります。

☎046-236-3522 平日10時～12時 / 13時～18時