

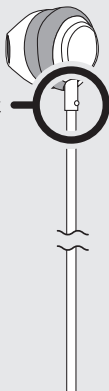
本紙は【EPLT02 シリーズ】の左右イヤホンの見分け方、グリップの付け方などを記載しております。

## 🔍 左右イヤホンの見分け方

L

左側

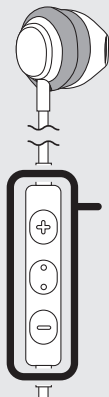
イヤホンの付け根に  
小さな突起が  
あります。



右側

R

ケーブルにリモコンが  
付いています。

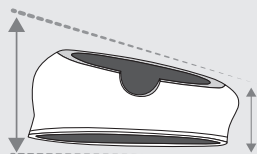


## 🔍 左右ラバーグリップの見分け方

U字のくぼみ部分が上部手前側になるように置き、ご確認ください。

L

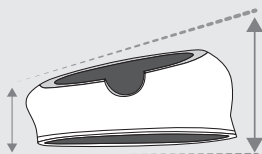
左側



長辺が左側になります。

右側

R



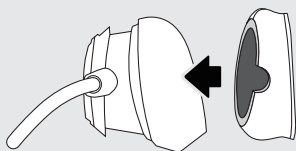
長辺が右側になります。

## 🔧 ラバーグリップの取り付け方

イヤホン本体の溝に沿うようにラバーグリップを取り付けてください。

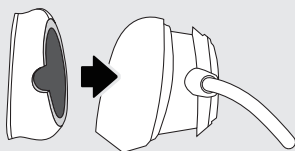
L

左側



右側

R



ラバーグリップは左耳用、右耳用で形状が異なります。  
取り付け時は必ず左右をご確認の上、取り付けてください。

## 取扱上のご注意

ご使用前には、この注意文をよくお読みのうえ正しくお使いください。

安全にお使いいただくため、「安全上の注意」をよくお読みのうえ、注意事項は必ずお守りください。

また、お読みになった後は大切に保管してください。

## 安全上の注意

**警告** 誤った使い方をすると「人が死亡するまたは重傷を負うなどの可能性が想定される内容」を示しています。

- 濡れた手でコネクタに触れないでください。
- 使用中に発熱、発煙、異臭などの異常が発生した場合や、水や液体が入ったりした場合は直ちに使用を中止してください。
- 分解や改造は絶対にしないでください。ショートして火災や感電、故障や事故の原因になります。
- 使用中に強い衝撃を与えたり、投げたりしないでください。
- 本体や本製品を布や布団で覆ったり包んだりしないでください。熱がこもり、火災や故障の原因になります。

**注意** 誤った使い方をすると「人が傷害を負う可能性や物的損害が発生する可能性が想定される内容」を示しています。

- 炎天下や雨天などの悪天候の野外、著しく高温や低温になる場所、直射日光の当たる場所や、ほこり・振動・湿気や水漏れの多い場所での使用や保管はしないでください。
- 火気のそばや高温になる場所での使用や保管はしないでください。本製品の変形や故障の原因になります。
- 乳幼児の手に届く場所での使用や保管はしないでください。
- コネクタに汚れやほこりが付いている場合は、乾いた布でよく拭き取ってから使用してください。火災や故障の原因になります。
- ケーブルを強く引っ張るなどして負担をかけないでください。
- コネクタを無理やり挿し込まないでください。コネクタの破損やショートの原因になります。
- 強い衝撃を与えたり、投げたりしないでください。
- 本製品の故障や使用によるデータの変化や消失などの直接損害・二次的な損害（データ作成費・期待利益の損失など）に関して、弊社は一切その責任を負いません。

## 保証書

保証期間

ご購入日より **1** 年間

- ※この保証書は正常な使用状態で起きた故障について無償で修理、または交換を保証するものです。
- ※取扱説明書に記載されている使用方法に沿わない場合や、警告・注意事項に反した使用方法による故障は保証対象外です。
- ※本製品の故障や使用によるデータの変化や消失などの直接損害・二次的な損害(データ作成費・期待利益の喪失など)に関して、弊社は一切その責任を負いません。
- ※保証期間内に故障が発生した場合は、販売店捺印のある本書かそれに代わるレシートを準備いただき、販売店または弊社サポートセンターメールフォーム (<https://www.owltech.co.jp/contact-support>) へお問い合わせください。購入履歴が確認できない場合は保証対応できません。
- ※本製品の保証は、日本国内の使用に限ります。

お買い上げ日：                      年                      月                      日

販売店印・レシート添付欄

※弊社が運営する「保証書無効」サービスは、販売店印・レシートは  
ごさいません。**保証書無効**  
注文いただいた商品が保証対象外の商品である場合は、保証書は