

WATER PROOF wireless mobile speaker

防水 Bluetooth スピーカー 取扱説明書 OWL-BTSPWP01



このたびは、防水 Bluetooth スピーカーをお求めいただきありがとうございます。
取扱説明書をよくお読みのうえ、正しく安全にお使いください。

はじめに

- 付属品をご確認ください。
- 本製品および本説明書は予告なく外観または仕様の一部を変更することがあります。
- 最新の情報は弊社 Web サイト (<http://www.owltech.co.jp>) を参照してください。
- 本説明書に掲載している画面やイラスト・写真などは、実際の製品と異なる場合があります。
- 本説明書の内容については万全を期して作成しておりますが、万一ご不明の点や誤りなどお気づきのことがございましたら当社サポートセンターに連絡ください。
- 万一本製品使用や故障により生じた損害、逸失利益または第三者からのいかなる請求についても、弊社では一切その責任を負いません。
- 本説明書の一部または全部を無断で使用・複製・転載することはいけません。
- 本説明書に記載されている会社名および製品名は、各社の商標または登録商標です。
- Bluetooth® のロゴは、Bluetooth SIG, Inc. が所有する登録商標であり、株式会社オウルテックはライセンスに基づいて使用しています。
本説明書では一部を除き TM および ®マークは明記しておりません。
- 本製品には電波法に定められた小電力データ通信システムの無線設備として技術基準適合証明を受けた Bluetooth モジュールが内蔵されています。
そのため日本国内で使用する際は無線局の免許は必要ありません。
- ご使用前に「安全上の注意」をよくお読みの上、正しくお使いください。

安全上のご注意 (必ずお守りください)

⚠ 警告：誤った取扱いをすると「人が死亡するまたは重症を負うなどの可能性が想定される内容」を示しています。

- 濡れた手で本製品およびアダプタやコネクタに触れないで下さい。
- 本製品を使用中に発火、過剰な発熱、発煙、異臭などの異常が発生した場合、直ちに使用を中止してください。
お買い求めの販売店もしくは弊社サポートセンターに点検・修理を依頼してください。
- 本製品を使用中に水や液体が入った場合は直ちにケーブル類を抜き使用を中止してください。
- 本体の分解や改造は絶対に行わないでください。ショートして火災や感電、故障や事故の原因になることがあります。
- 内蔵リチウムイオン電池が液漏れしたり、異臭がする場合はただちに使用を中止し火災より遠ざけてください。
- 乳幼児の手の届く場所での使用や保管はしないでください。

⚠ 注意：誤った取扱いをすると「人が傷害を負う可能性や物的損害が発生する可能性が想定される内容」を示しています。

- 火気のそばでの使用や保管はしないでください。本体の変形や故障の原因になります。
- コネクタに汚れやほこりが付いている場合は、乾いた布でよく拭き取ってから使用してください。火災や故障の原因になります。
- コネクタを無理やり押し込まないでください。コネクタの破損やショートの原因となります。
- 本製品を異常な温度 (0℃以下、45℃以上) で使用及び保管しないでください。(サウナで使用しないでください)
- 強い衝撃などで本体が変形した際は、直ちに使用を中止してください。バッテリーからの出火の恐れがあります。
- 本製品は日本国内での使用を目的として販売しており、日本国外でのご使用は保証対象外となります。
- 本製品付属のケーブルは本製品専用です。弊社他製品・他社製品では使用しないでください。
また弊社他製品・他社製品のケーブルを本製品で使用しないでください。

使用上の注意

- 使用する前に本製品とスマートフォンなどの音量を最小にしてください。
特に音楽再生した時点で本製品の音量とスマートフォンの音量が連携する機種の場合はご注意ください。
- 濡れた手で本製品の抜き差し、濡れた場所での充電はしないでください。感電の原因になります。
- 本製品の端子など金属部分に触れないでください。接触不良の原因になります。
- 本製品やケーブルを無理に引っ張ったり、折り曲げたり、上に重いものを載せたりしないでください。
また、強い衝撃を与えたり、投げたりしないでください。故障の原因になります。
- 本製品のケーブルの被覆が破れたり、コネクタがぐらついたりするなどの異常がある場合には使用を中止してください。
また、本製品を分解、修理、改造しないでください。
- コネクタに汚れやほこりが付いた場合は、乾いた布で拭き取ってから使用してください。火災や故障の原因になります。
- 使用中に煙が出る、異臭や異音がする、過剰に発熱するなどの異常が起きたら、すぐに使用を中止してください。
- 本製品の使用または使用不能から生じる付随的な損害に対する補償や、接続した機器などに対する保証は一切いたしかねます。
- 本製品を乳幼児の手の届く場所には置かないでください。ケーブルが首などに巻きついたり、小さな部品を誤飲するなど、事故や傷害の原因になります。
- 皮膚に異常を感じたときは、すぐに使用を止め、皮膚科専門医にご相談ください。
お客様の体質・体調によっては、かゆみ・かぶれ・湿疹など生じる場合があります。
- 製品の仕様、デザイン、および本説明書の内容については、改良のため予告なしに変更される場合があります。
- Bluetooth の周波数 2.4GHz 帯を使用しております。
電子レンジの周辺や無線 LAN 機器・デジタルコードレス電話等、2.4GHz 帯を使用する機器がある環境では、ノイズ・音切れが発生することがあります。
- 本製品は日本国内専用です。海外では使用しないでください。

防水性能に関して

- 本製品は防水性能を有しておりますが、完全防水ではありません。(IP66 相当)
お風呂やキッチン周りなど水濡れの可能性がある場所でお使いの場合は以下の点についてご注意ください。
- 本製品の USB チャージポートのキャップがしっかり閉まっていることをご確認ください。
- 完全防水ではありませんので、水没等はさせないでください。本製品は水に浮く構造となっています。
- 真水・水道水・雨水以外の液体(熱湯・石鹸水・海水・温泉水など)はかからないようにしてください。
- 高圧流水などを直接当て続けることはお控えください。

パッケージ内容の確認

- Bluetooth スピーカー本体
- 充電用 USB ケーブル
- カラビナ
- 取扱説明書兼保証書(本書)



充電方法

スピーカー本体下部の USB チャージポートに、付属の充電用 USB ケーブルをつなぎ、反対側を PC 等の USB ポートに接続します。
充電中は LED インジケータが赤色で点灯します。
充電が完了すると消灯します。(充電時間は約 2 時間です。)



注意：充電中は濡れた手で触らないでください。
また濡れた場所での充電はしないでください。感電の原因になります。
(充電用 USB ケーブルを挿入していない時は、防水キャップをしっかりと閉めてください。)



ペアリング方法 (Bluetooth 機器への初期登録)

Bluetooth スピーカーを使用するには、最初にスマートフォンや PC など、ペアリングする必要があります。
スピーカーとスマートフォンがいったんペアリングされるとそれ以降は自動的にペアリングされます。

スマートフォンとペアリング

- 1 Bluetooth スピーカーの電源をオンします。LED インジケータが青色で点滅しペアリングモードになります。
- 2 スマートフォンの設定で Bluetooth をオンにして、Bluetooth スピーカーを検索します。(スマートフォンの取扱説明書を参照)
- 3 スマートフォンのデバイスリストからスピーカー名 **"OWL-BTSPWP01"** を選択します。
- 4 Bluetooth スピーカーの LED インジケータが青色の点滅から点灯に変わったらペアリング完了です。

iOS の設定方法

Android の設定方法

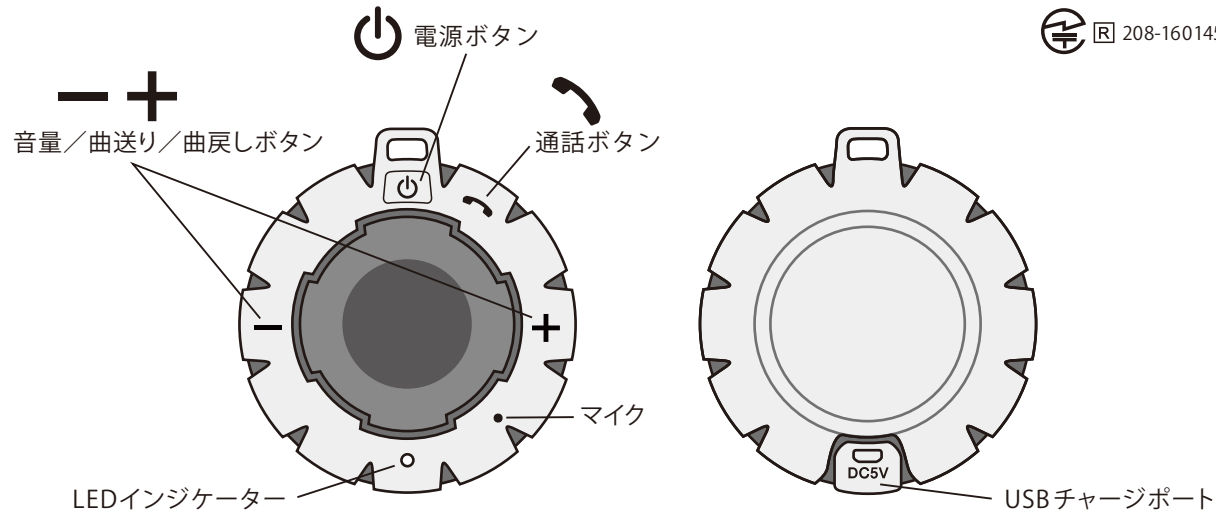
「設定」→「Bluetooth」とタップ→Bluetooth をオンにし、対象のデバイスをタップ 「設定」→「Bluetooth」をタップ→「Bluetooth」をオンにすると、デバイス検出














PC とペアリング

- 1 Bluetooth スピーカーの電源をオンします。LED インジケータが青色で点滅しペアリングモードになります。
- 2 PC 側の Bluetooth デバイスの管理画面で Bluetooth スピーカーを検索します。
- 3 スピーカー名 **"OWL-BTSPWP01"** を選択し、「ペアリング」ボタンを選択します。
- 4 Bluetooth スピーカーの LED インジケータが青色の点滅から点灯に変わったらペアリング完了です。

※ 手順は、PC や OS によって異なる場合がありますので、詳しくは PC の取扱説明書にしたがってください。



機能と操作方法

電源オン	<p>“” ボタンを長押ししてください。</p> <p>電源オンするとメロディが鳴り、LED インジケータが青色で点滅します。</p> <p>充電中 (LED インジケータが赤色) に電源オンすると、LED インジケータは紫色と赤色の点滅になります。</p> <p>注意：電源オフ直後オンにすると、起動しない場合があります。</p> <p>このような場合は再度電源オン操作を行ってください。</p>
ペアリングモード	<p>電源オンすると LED インジケータが点滅してペアリングモードになります。</p> <p>前回すでにペアリング済みのスマートフォンなどがあると自動的にペアリング完了となります。</p>
ペアリング	<p>はじめて使用する場合はペアリング情報が削除された場合は、ペアリング操作が必要です。</p> <p>「ペアリング方法」を参照してください。</p>
ペアリング解除	<p>ペアリング完了した状態で、“” ボタンを長押しするとペアリング解除します。</p> <p>スピーカーはペアリングモードになり他のスマートフォンなどとペアリングができます。</p>
プレイ／ポーズ	<p>“” ボタンでプレイまたはポーズします。</p>
音量大	<p>“” ボタンで音量を上げます。</p>
音量小	<p>“” ボタンで音量を下げます。</p>
曲送り／曲戻し	<p>“” ボタンの長押しで前の曲を再生します。</p> <p>“” ボタンの長押しで次の曲を再生します。</p>
電源オフ	<p>電源オンのとき、“” ボタンを長押しします。</p> <p>メロディが鳴り、LED インジケータが消灯し、電源オフとなります。</p>
充電	<p>充電用 USB ケーブルを使用して充電します。</p> <p>充電中は LED インジケータが赤色で点灯します。</p> <p>(電源オンのときに充電すると紫色で点灯します)</p>
電話に出る	<p>掛かって来た電話に出るには“” ボタンを押します。</p>
電話を終える	<p>通話を終えるには“” ボタンを押します。</p>
着信拒否	<p>着信中に“” ボタンを長押しすると、掛かって来た電話を拒否します。</p>

※接続先の機種により上記の一部が機能しない場合があります。

よくあるご質問

スピーカーの電源がオンしません。	バッテリーが充電されていることを確認してください。バッテリー電圧が低いと動きません。
音楽再生時に音が出ません。	スピーカーとスマートフォン、または PC との接続を確認してください。接続していない場合は再接続しボリュームを調整してください。
スマートフォンや PC でスピーカーを検索できません。	スマートフォンで検索する時に、スピーカーがペアリングモード (LED インジケータが点滅) になっていることを確認してください。
音がひずみます。	音量を下げてください。
音が途切れます。	電波の届く距離は約 10m までです。障害物などで電波がさげられた場合は、距離が短くなるのでスピーカー本体とスマートフォンを近づけてください。また周辺に無線 LAN や電子レンジなどの機器がないか確認してください。近くにそれら機器がある場合は、場所を移動してください。
通話品質が悪い。	シリコンケースのマイク穴がずれていると、マイクがふさがれて通話品質が悪くなります。シリコンケースが正しく取り付けられているか確認してください。

製品仕様

Bluetooth	Ver.4.0	再生時間	7～8 時間
Bluetooth プロファイル(※)	A2DP、HFP、AVRCP	充電時間	2～3 時間
対応コーデック	AAC、SBC	充電電圧	5V、500mA
動作距離	10m	内蔵バッテリー	リチウムイオン電池 600mAh
スピーカー	4Ω、5W	寸法 / 重量	W 93mm × L 93mm × H 42mm / 169g
SN比	80±3 dB	防水規格 保護等級	IP66

※: A2DP=ステレオ音声をスピーカーに伝送。HFP=ハンズフリー通話を行う。AVRCP=AV 機器のリモコン機能を実現。

保証書

保証について

保証書は記載内容を確認の上、大切に保管してください。保証期間はご購入日より 1 年間です。無償修理規定に従った内容で無償修理いたします。保証期間経過後の修理に関しましては有償修理となります。

無償修理規定

正しい使用方法に従った上で装置が正常に動作しなかった場合、保証期間内と認められた場合に限り無償修理が適用されます。また、適用範囲は本体及び本体の付属品までとなります。修理不可能の場合で同じ製品が既に弊社に無い場合、同等品での代替で対応する場合があります。保証期間内であっても次の各項に該当する場合は保証対象外又は有償修理となります。

- 使用上の誤り及び当社以外での修理、分解、調整、改造による故障及び損傷。
- お買い上げの後の落下、不適當な取付けなど、不適當な取り扱いによる故障及び損傷。
- 火災・地震・落雷・水害・その他の天災事変、公害や異常電圧による故障及び損傷。
- 故障の原因が本製品以外 (ユーザーシステムなど) にあって、それを点検修理した場合。
- 完全防水でないため、水没等の過度な耐水環境で使用された場合の損傷。
- 本保証書のご提示が無い場合。
- 本保証書に記載された事項を許可無く書き換えた場合。
- 機能上差し支えない小傷・退色、及び私的感覚など。
- 製品を使用できなかった事の対価、販売店への搬送など直接或いは間接的に発生する手間等の対価。
- 高温・高湿度環境下での使用及び、ほこりやごみの付着・虫などの浸入を原因とする故障など。
- オークション・中古販売および譲渡等により本製品を入手した場合など。

本製品の故障や使用によるデータの変化や消失などによる、直接損害・二次的な損害 (データ製作費用・期待利益の喪失等) については一切その責任を負いません。

品名	防水 Bluetooth スピーカー	販売店印、レシート添付欄
型名	OWL-BTSPWP01	
お買い上げ年月日	年 月 日	
保証対象: 本体	保証期間: お買い上げ日より 1 年間	
お客様	ご氏名	
	ご住所	
	電話番号 () -	

本書は、本記載内容で無償修理させていただくことをお約束するものです。万一、保証期間内に故障が発生した場合は本書を御提示の上お買い上げの販売店に修理をご依頼下さい。また、本保証書にご購入店の捺印が無い場合は購入レシート等で代用可能ですので必ずレシートは本保証書と一緒に大切に保管して下さい。本保証書は、日本国内においてのみ有効です。This warranty is valid only in Japan.

MBT01-0003-00

Owltech

株式会社オウルテック

〒243-0422 神奈川県海老名市中新田5-24-1
 サポートセンター電話: 046-236-3522 FAX: 046-236-3521
 サポート時間: 10:00～12:00・13:00～18:00(土・日・祝祭日を除く)
 ホームページ: <http://www.owltech.co.jp>