

## 別売り品

## ■ AC 充電器 (以下いずれかの充電器をご使用ください)

Type-A : 5V / 1.5A 以上出力の AC 充電器

Type-C : 5V / 3A 出力 AC の充電器

## ■ 給電用 USB ケーブル

接続機器に適合するケーブルをご用意ください。

このたびはオウルテック製品をご購入いただき誠にありがとうございます。  
本製品を正しくお使いいただくために本説明書を必ずお読みください。

本説明書には、保証書が含まれております。

ご購入された年月日が特定できるレシートなどとともに大切に保管してください。

## パッケージ内容

- モバイルバッテリー 本体 : 1 台
- 通信ケーブル (Type-A → Type-C) : 1 本
- 取扱説明書兼保証書 (本紙) : 1 枚

## はじめに

- 本製品および本説明書は予告なく外観または仕様の一部を変更することがあります。最新の情報は弊社Webサイトを参照してください。
- 本説明書に記載している画面やイラスト・写真などは、実際の製品と異なる場合があります。
- 本説明書の内容については万全を期して作成しておりますが、万一ご不明な点や誤りなどお気づきのことがございましたら、弊社サポートセンター (メールフォーム) に連絡ください。
- 万一本製品使用や故障により生じた損害、逸失利益または第三者からのいかなる請求についても弊社ではその一切の責任を負いません。
- 本説明書の一部または全部を無断で使用・複写・転載することはしないでください。
- 本説明書に記載されている会社名および製品名は、各社の商標または登録商標です。

- ご使用前に「安全上の注意」をよくお読みの上、正しくお使いください。
- ご使用の前に本製品のバッテリー残量をご確認ください。残量が少ない場合は、充電を行ってからご使用ください。
- バッテリー残量が無い状態で長期保管すると、バッテリーが劣化し、充電が行えない場合があります。
- 長期保管する場合は定期的に残容量を確認して、60～80%程度まで充電を行ってください。
- バッテリーの寿命を長く保つために、少なくとも3ヵ月に一度は充電を行ってください。
- 全ての機器での動作を保証するものではありません。ご使用になる機種が対応機種であることをご確認ください。

## 安全上のご注意 (必ずお守りください)



## 警告

誤った取扱いをすると「人が死亡するまたは重傷を負うなどの可能性が想定される内容」を示しています。

- 使用中の発熱・発煙・異臭・異音・突然の電源 OFF (シャットダウン) が発生した場合は、直ちに使用を中止してください。火災・感電などの事故や接続機器の部品破壊の原因になります。
- 分解・改造をしないでください。火災や感電の原因になります。
- 落下等による強い衝撃を与えた場合は、直ちに使用を中止してください。火災・感電などの事故や接続機器の部品破壊の原因になります。
- 濡れた状態で、ケーブルやAC充電器の抜き差しをしないでください。火災・感電などの事故や接続機器の部品破壊の原因になります。
- ポケットの中など身体に触れた状態で機器へ給電をしないでください。発熱しやけどの原因になります。
- 鞆の中や布団の中など熱の籠りやすい環境での充電及び給電はしないでください。やけど、発火の原因になります。
- 本体充電用USBケーブルやAC充電器は根元まで確実に差し込んでください。差し込みが不完全な場合、発火や感電の原因になります。



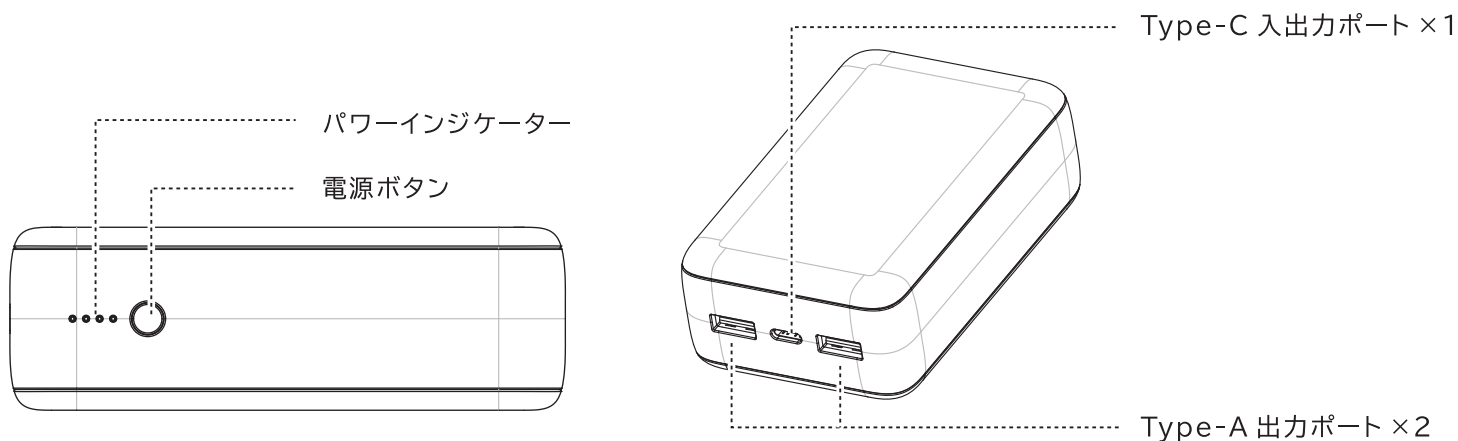
## 注意

誤った取扱いをすると「人が傷害を負う可能性や物的損害が発生する可能性が想定される内容」を示しています。

- 0～35℃以外の温度の場所で使用しないでください。電池が液漏れ・発熱・破裂する原因になります。
- 直射日光のあたる場所や高温の場所に放置しないでください。発熱や発火の原因になります。
- 本体充電時以外は、AC充電器との接続を外してください。発火や感電の原因になるおそれがあります。
- USBケーブルやAC充電器が傷んだり、USBコネクタやコンセントの差し込みがゆるい時は使用しないでください。発火や感電の原因になります。
- 湿気やほこりの少ない場所で保管・使用をしてください。発熱や発火、感電の原因になります。
- お風呂など濡れた場所で使用しないでください。発熱や発火、感電の原因になります。
- コネクタに汚れやほこりが付いている場合は、乾いた布でよく拭き取ってから使用してください。火災や故障の原因になります。
- 本製品の入力ポートと出力ポート同士をケーブルで接続しないでください。発熱や発火の原因となります。

## 製品説明

- 本製品は Type - C : 5V/3A 入出力に対応した 15,000mAh 小型・軽量モバイルバッテリーです。  
Type-C 入出力 × 1 ポート、Type-A 出力 × 2 ポートで、最大 3 台の機器に同時給電することができます。




### 電源ボタン



- [ 出力 : ON ] 1 回押すと出力が ON し、パワーインジケータが点灯します。
- [ 出力 : OFF ] 5 秒以上長押しすると出力が OFF し、パワーインジケータが消灯します。

### パワーインジケータ



現在のバッテリーレベルを表示します。

表示方法の説明は

**パワーインジケータ表示 (3 ページ)**

をお読みください。

### Type-A 出力ポート × 2 **充電用** ※1



お手持ちの対応機器を接続して最適な電流で充電ができます。

### Type-C 入出力ポート × 1 ※1



AC 充電器での充電、お手持ちの対応機器への急速充電を行います。

給電 / 充電方法の説明は

**給電 / 充電方法 (3 ページ)**

をお読みください。

※1 : 充電や給電には付属ケーブルを使用することが可能です。

## 製品仕様

内蔵バッテリー	リチウムイオンポリマー電池 3.6V/15,000mAh	サイズ	約 65(W) × 34(D) × 102.5(H)mm
		重量	約 285g
定格入力 ※2	USB Type-C : 5V / 3A	使用回数	約 400 回 ※4
定格出力 ※2	USB Type-C : 5V / 3A USB Type-A : 5V / 2.4A × 2 (合計最大 3A 出力)	保護機能	過充電 (電圧 / 電流) 保護 過放電 (電圧 / 電流) 保護 短絡 (ショート) 保護
動作環境温度	充電時 : 0 ~ 35°C / 放電時 : 0 ~ 35°C	付属品	取扱説明書 兼 保証書 Type-A → Type-C 充電・データ通信ケーブル (約 30cm)
充電時間	空の状態から満充電まで約 5.5 時間 ※3		
安全規格	安心・安全の PSE 適合商品です		

※2 : 給電と充電は同時に行えません。本体充電中は接続機器への給電をしないでください。

※3 : Type-C 3.0A 出力の AC 充電器使用時の目安です。

※4 : 当社試験結果による数値です。

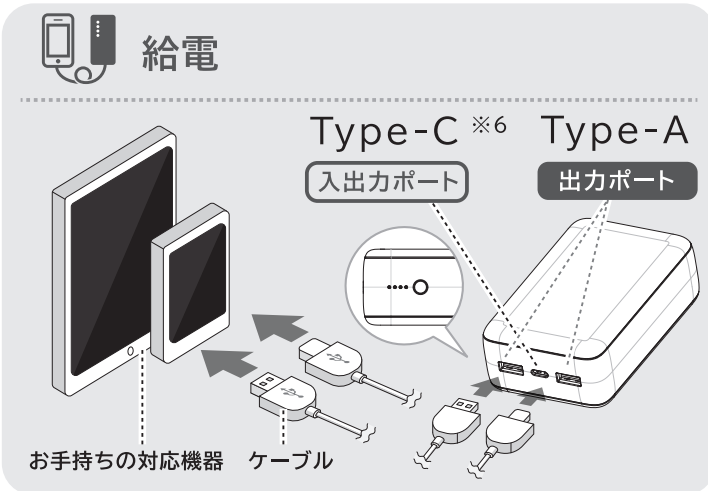
## パワーインジケータ表示 ※5

接続機器給電時		本体充電時	
インジケータ表示	バッテリーレベル	インジケータ表示	バッテリーレベル
●●●●	76% - 100%	●●●●	100%
○●●●	51% - 75%	○●●●	76% - 99%
○○●●	26% - 50%	○●●●	51% - 75%
○○○●	6% - 25%	○○○●	26% - 50%
○○○○	1% - 5%	○○○○	0% - 25%
○○○○	0%		

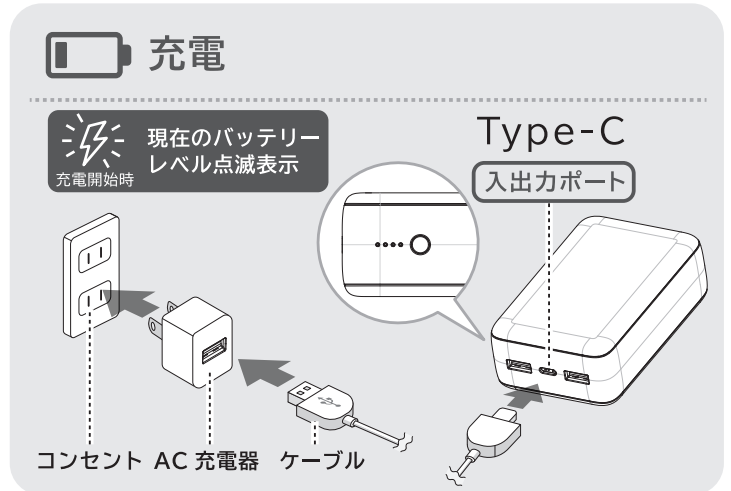
● = 点灯、○ = 消灯、○ = 点滅

※5：パワーインジケータの LED 点灯が一つの場合、残容量が少なくなっています。本体を充電してください。

## 給電 / 充電方法 ※2



- ① お手持ちの機器 ➡ 各ポート (本体) にケーブルを接続します。
- ② 電源ボタンを押します。パワーインジケータが点灯している場合は、正常に給電されています。※6
- ③ 接続機器もしくは本体からコネクタを抜くと給電は終了します。20秒ほどで本体の電源がOFFになります。



- ① AC 充電器 ➡ Type-C 入出力ポート (本体) を接続します。
- ② 充電中は現在のバッテリーレベルを点滅表示します。
- ③ パワーインジケータの LED が 4 つ点灯すると充電完了です。

※6：Type-C 入出力ポートをご使用の場合は、別途 Type-C - Type-C ケーブルをご用意ください。

## 対応機器 ※7



※7：USB で充電できる機器を給電 / 充電することが可能です。  
 ※8：Bluetooth イヤホンなどの微弱電流機器は充電できません。

## 回収する際の注意事項

- 本製品はリチウムイオン二次電池を使用しています。本製品を廃棄する際は、リサイクル協力店に設置された「**小型充電式電池リサイクル BOX**」にお出してください。
- 回収はモバイルバッテリー本体のみとなります。 **付属品は全て取り外して下さい**

- ① 本体に収納できるものは、確実に収納した上で、外れないようにテープで固定してください。
- ② 端子が出ている場合はテープで絶縁を行ってください。
- ③ 絶縁処理をしたものを「**小型充電式電池リサイクル BOX**」にお出してください。

■ 本製品の使用電池は次の通りです。

表示	電池の種類
Li-ion 20	リチウムイオンポリマー電池



## FAQ よくあるご質問

給電 / 充電ができない	<ul style="list-style-type: none"><li>● パワーインジケータを確認してバッテリーレベルを確認してください。</li><li>● 残量不足の時は、本体を充電してください。</li><li>● 接続機器を接続しても給電を開始しない時は、電源ボタンを押してみてください。</li><li>● ケーブルやコネクタに損傷が無いか確認してください。</li></ul>
充電が開始しない	充電する機器の種類によっては、給電開始まで1分ほど時間がかかる場合があります。
給電 / 充電が途切れる	接続機器にケーブルがしっかり挿されているか確認してください。

上記確認を行っていただいても症状が改善されない場合は、弊社サポートセンター（<https://www.owltech.co.jp/contact-support>）にお問い合わせください。

## 製品保証書

本書は、本記載内容で無償修理させていただく事をお約束するものです。

万が一、保証期間内に故障が発生した場合は、本書をご提示の上お買い上げの販売店に修理をご依頼下さい。

また、本保証書にご購入店の捺印が無い場合は購入レシート等で代用可能ですので必ずレシートは本保証書と一緒に大切に保管して下さい。

本保証書は、日本国内においてのみ有効です。

## 無償修理規定

正しい使用方法に従った上で装置が正常に動作しなかった場合、保証期間内と認められた場合に限り無償修理が適用されます。

また、適用範囲は本体及び本体の付属品までとなります。

修理不可能の場合で同じ製品が既に弊社に無い場合、同等品での代替で対応する場合があります。

保証期間内であっても次の各項に該当する場合は保証対象外または有償修理となります。

- 使用上の誤り及び弊社以外での修理、分解、調整、改造による故障及び損傷。
- お買い上げの後の落下、不適当な取付けなど、不当な取り扱いによる故障及び損傷。
- 火災・地震・落雷・水害・その他の天災事変、公害や異常電圧による故障及び損傷。
- 故障の原因が本製品以外（ユーザーシステムなど）にあって、それを点検修理した場合。
- 本保証書のご提示が無い場合。
- 本保証書に記入された事項を許可無く書き換えた場合。
- 機能上差し支えない小傷・退色、及び私的感覚など。
- 製品を使用できなかった事の対価、販売店への搬送など直接或いは間接的に発生する手間等の対価。
- 高温・高湿度環境下での使用及び、ほこりやごみの付着・虫などの侵入を原因とする故障など。
- オークション・中古販売及び譲渡等により本製品を入手した場合など。
- 本製品の故障や使用によるデータの変化や消失などによる、直接損害・二次的な損害（データ製作費用・期待利益の喪失等）については一切その責任を負いません。

品名	OWL-LPB15012	販売店印・レシート添付欄
ご購入日	年 月 日	
保証期間	お買い上げ日より 1.5 年間	
お名前		
ご住所		
電話番号		
メールアドレス		

**保証書無効**



保証サポート・製品についてのご質問など

<https://www.owltech.co.jp/contact-support>

上記 WEB 内メールフォームよりお問い合わせください。

保証適用の際は購入履歴が必要となります。

株式会社オウルテック

〒243-0422 神奈川県海老名市中新田 5-24-1

☎ 046-236-3522

📞 サポート受付 平日のみ 10時~12時 / 13時~18時