

## WDDESK

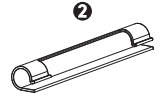
高さ調整できるモニタースタンド  
木目風天板タイプ

### 取扱説明書(保証書付き)

付属品



丸頭ネジ × 4

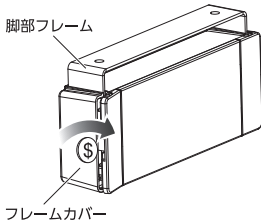


ケーブルホルダー × 1

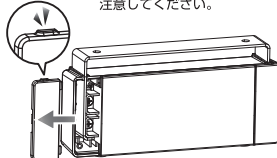
※組み立てに必要なプラスドライバー(3番)やコインまたは  
コインドライバーは含まれておりませんので別途ご用意ください。

### フレームカバーの取り外し方

**1** 側面の凹みにコイン等を使用し  
フレームカバーのフタを  
開けてください

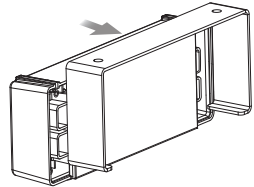


**2** フタを外してください  
※フタのツメが折れないように  
注意してください。



※取り付ける際にはフタの突起のあるほうを  
上にくるように取り付けてください。  
逆さまに取り付けるとツメが折れる恐れがあります。

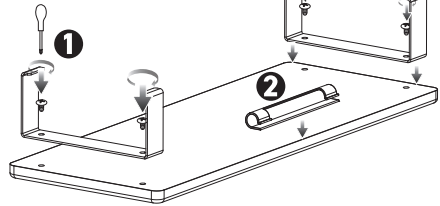
**3** フレームカバーから脚部フレ  
ームを取り外してください



### 天板の取り付け

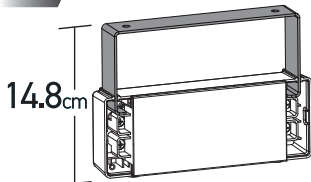
**1** 平らな場所に天板を置き、  
付属の丸頭ネジで脚部フレームを固定します

※必要に応じてケーブルホルダーを貼り付けてください。  
※各ネジは5割ほど仮締めし、問題なければ増し締めしてください。

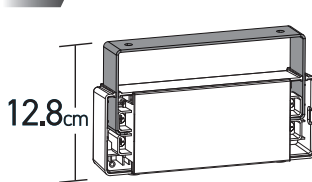


### 三段階の高さ調節ができます

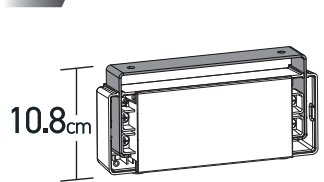
**1** 14.8cm



**2** 12.8cm



**3** 10.8cm



#### 製品仕様

製品サイズ : 540 (W) × 204 (D) × 108・128・148 (H) mm  
 収納可能サイズ : 465 (W) × 204 (D) × 88・108・128 (H) mm  
 天板サイズ : 540 (W) × 204 (D) × 18 (H) mm

重量 : 約2kg  
 材質 : ABS/スチール/シリコン/MDF+PVC  
 耐荷重 : 最大12kg

