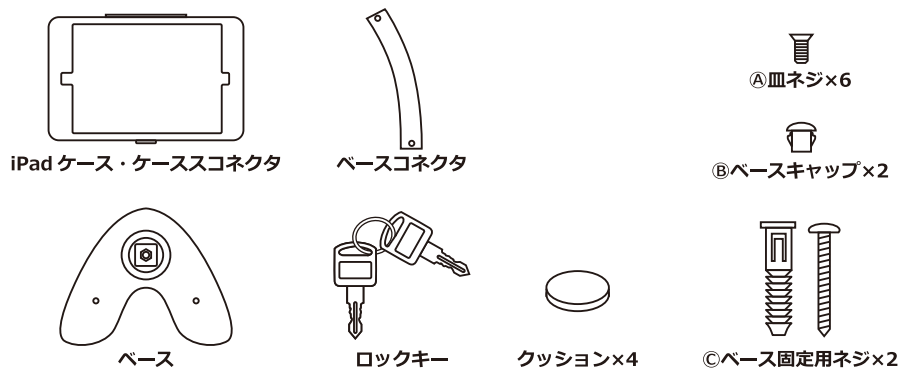


# iPad 10.2/10.5inch対応 デスクスタンド

## 組み立て説明書

OWL-STDIB105-BK

《付属品》 本製品のパッケージには次のものが入っています。作業を始める前に、すべてが揃っているか確認してください。



## ＜スタンドの組み立て方法＞



## ＜スタンドの使用方法＞

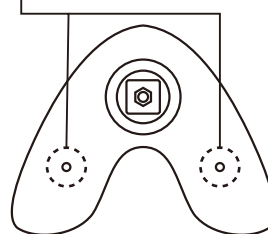
- 1) スタンドを机の上など平らな面に置きます。
- 2) ケースの位置を調整し、水平位置に合わせてください。  
水平位置を合わせたら、ケース上部を開き、iPad をケース下部に正しく入れます。



- 3) ケースの上部を閉じて、キーでロックします。

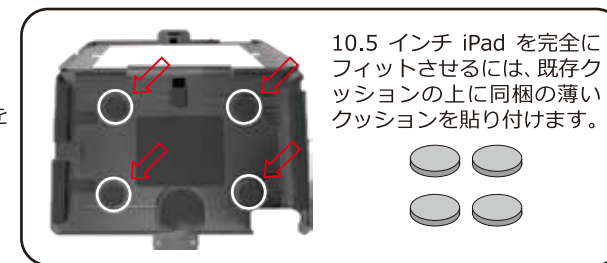


- 4) ベースを固定しない場合、②ベースキャップを使用し穴をふさいでください。



床面に固定する場合、③ベース固定用ネジを使用し固定してください。

※壁面に固定する場合は別途施工業者へご相談ください。



### ⚠ 安全上のご注意 使用上のご注意

- ・水平な場所に設置してください。
- ・商品が破損したり、スタンドが転倒してケガをする恐れがありますので、小さなお子様には十分ご注意ください。 D-T190267-01A[02]

●デザイン、仕様が製品改良のため予告なく変更する場合があります。  
●製品の商品名または会社名は第三者の商標または登録商標です。  
●最終情報は、弊社ホームページをご覧ください。

保証：初期不良のみ交換保証

**Owltech**  
www.owltech.co.jp

株式会社オウルテック  
〒243-0422 神奈川県海老名市新田 5-24-1  
TEL.046-236-3522 FAX.046-236-3521