

⚠ 警告

❌ 本製品を製品仕様以外のポートに接続しないでください。けが・感電などの事故や、パソコンや本製品の故障の原因になります。

❗ 本製品へHDD/SSDの取り付け作業を行う際は、本製品をパソコンに接続しない状態で行ってください。本製品とパソコンを接続した状態で取り付けを行うと、故障や破損の原因となります。

❗ 使用中に発煙・異臭・異音・突如の電源オフ(シャットダウン)が発生した場合は、直ちに使用を中止してパソコンから本製品を取り外してください。そのまま使用されると火災・けが・感電などの事故や組み込み部品破壊の原因になりますので、お買い求めの販売店もしくは弊社サポートセンターに点検・修理を依頼してください。お客様の独自判断で確認・点検されたことによる二次的損害(マザーボード・CPU・メモリー・HDD/SSDなどの部品破壊・データ消失等)費用などの保証については、弊社は一切その責任を負いません。

❗ 落下などで強い衝撃を与えた場合は、そのまま使用されると火災や感電の原因になりますので、お買い求めの販売店もしくは弊社サポートセンターに点検・修理(有償)を依頼してください。

❗ 水・薬品などによって濡れた場合は、そのまま使用されると感電の原因になりますので、お買い求めの販売店もしくは弊社サポートセンターに点検・修理(有償)を依頼してください。

❌ 本製品の分解・改造をしないでください。火災や感電の原因になります。また、本製品を分解された場合には、保証対象外となります。

⚠ 注意

❌ 次のような場所で使用しないでください。

- ・ホコリの多い場所
- ・静電気の発生する場所、強磁気の発生する場所
- ・高温、低温、湿気の多い場所
- ・傾斜地やぐらついた所などの不安定な場所
- ・振動、衝撃のある場所

❗ 本製品は日本国内での使用を目的として販売しております。日本国外でのご使用は保証対象外となります。

❗ パソコンおよび周辺機器の環境や接続方法などにより予期しないデータ変化が発生し、メモリー内やHDD/SSD内のデータが消失することがあります。必ず定期的にデータのバックアップをしてください。データやプログラムの消失およびデータ・プログラムを作成した費用等の保証については、弊社は一切その責任を負いません。

❌ 本製品付属のACアダプタは、本製品専用のACアダプタです。弊社他製品・他社製品では使用しないでください。また弊社他製品・他社製品付属のACアダプタを本製品で使用しないでください。(SA23U32G1-Aのみ)

❗ 各種メディアをフォーマットする場合には、メディア内に必要なデータがないことを確認してからフォーマットを実行してください。

❌ メディアへのアクセス中に、本製品およびドライブをデバイスから取り外さないでください。ドライブの故障や、データが消失する場合があります。

❗ 本製品は一般家庭での使用を目的として製造された民生用の製品です。医療機関の機器など、超高信頼性を必要とする環境での使用を前提には設計されておりません。

❗ 本製品は全ての環境(各種ハードウェアおよびソフトウェア)においての動作を保証するものではありません。

Owltech

S2U32G1-Aシリーズ/SA23U32G1-Aシリーズ

取扱説明書(保証書付)

この度はオウルテック製品をご購入いただき誠にありがとうございます。
本製品を正しくお使いいただくために本説明書を必ずお読みください。
また、本説明書には保証書が含まれておりますので、レシート等購入履歴と共に大切に保管してください。

① はじめに

パッケージ内容をご確認ください。

品名	S2U32G1-A	SA23U32G1-A
本体	1台	1台
ACアダプタ	なし	1個
保護パッド	1枚	1枚
取扱説明書兼保証書(本書)	1部	1部






- 本製品にはHDD/SSDは付属いたしません。別途お買い求めください。
- 本製品および取扱説明書は、予告なく外観または仕様の一部を変更することがあります。
- 本書の一部または全部を無断で使用・複写・転載することはしないでください。
- 本書に記載されている会社名および製品名は、各社の商標または登録商標です。
- 本書ではTMおよび®マークは明記しておりません。

② 「1年保証」について

本製品の1年保証は、製造・設計上の瑕疵(かし)が発見された場合における保証となります。新たな機能や規格、全ての対応をお約束するものではありません。本製品の保証に関してご不明な点があれば弊社サポートセンターまでご連絡ください。

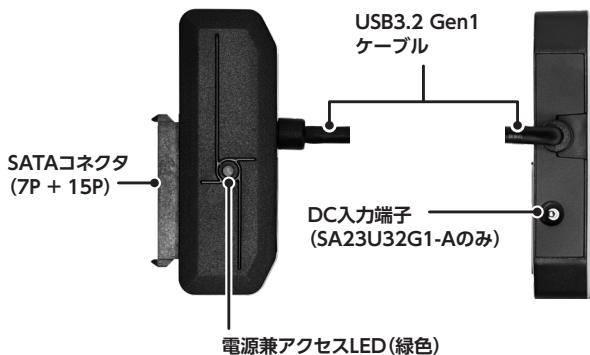
③ 安全上のご注意(必ずお守りください)

お使いになる人や他の人への危害、財産への損害を未然に防ぐため、必ずお守りいただくことを説明しています。

	警告 誤った取り扱いをすると人が死亡する、または重傷を負うなどの可能性があることを示します。
	注意 誤った取り扱いをすると人が傷害を負う可能性や物的損害が発生する可能性があることを示します。
	製品の取り扱いにおいて、注意を促す記号です。
	製品の取り扱いにおいて、その行為を禁止する記号です。
	製品の取り扱いにおいて、その行為を強制指示する記号です。

④各部の説明

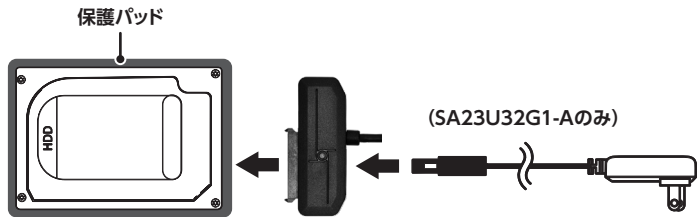
本製品を2.5インチまたは3.5インチのHDD/SSDに接続し、本体のUSB3.2 Gen1ケーブルをパソコンに接続することにより、外付けドライブとして使用できます。



⑤HDD/SSDと本製品の接続方法

本製品にはSATAインターフェイスのHDD/SSDが1台接続可能です。

- ①付属の保護パッドを平らな面の上に置き、その上にHDD/SSDを置いてください。
- ②本体のSATAコネクタ(7P+15P)を2.5インチ、または3.5インチのSATAドライブに接続してください。
- ③付属のACアダプタのDCプラグを本製品のDC入力端子に接続してください。(SA23U32G1-Aのみ)

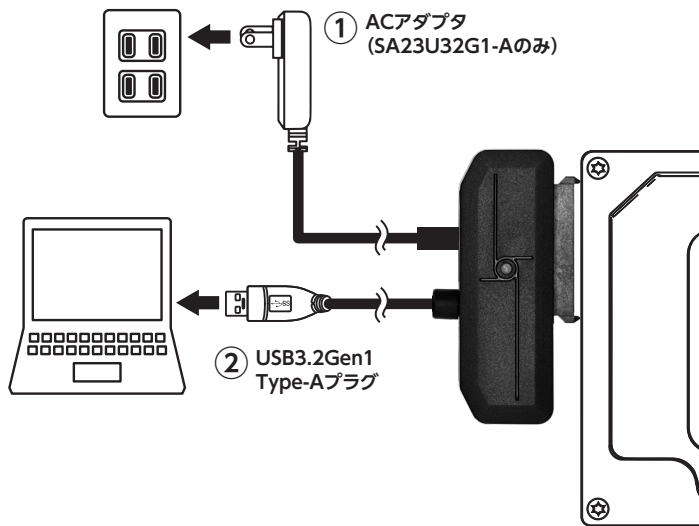


⚠ 注意

■SATAドライブに接続する時はまっすぐ奥まで確実に差し込んでください。斜めに差し込んだり、差し込みが緩い場合、本体およびHDD/SSDを破損させる恐れがあります。

⑥パソコンと本製品の接続方法

- ①付属ACアダプタをコンセントに接続してください。
- ②本製品のUSBケーブルのType-AプラグをパソコンのUSB3.2 Gen1ポートに接続してください。



⑦ドライブの組み込み

本製品はパソコンに接続するだけで自動認識しドライバがインストールされます。OSや環境により、時間がかかる場合があります。その後再起動を要求された場合は、それに従ってください。

⚠ 注意

■本製品をパソコンから取り外す場合(USBケーブルを外す場合や本製品の電源を切る場合)は、Windows画面からの取り外し処理を実行し、“……を安全に取り外すことができます。”などのメッセージが出てから取り外してください。それ以前に取り外した場合、HDD/SSD・本製品・データなどの破損を招く恐れがあります。

■新品などの未フォーマットのHDD/SSDは初期化(領域の確保やフォーマット)が必要になります。フォーマットが済んでいないと認識されません。次ページにフォーマット方法を掲載しますので参照ください。

⑧未フォーマットのHDD/SSDをお使いになる場合

⚠ 注意

- 新品・未使用のHDD/SSDは、初期化・領域の確保とフォーマットが必要になります。各Windows OSに適応したフォーマット形式でなければHDD/SSDを認識しません。ご使用前に初期化を行ってください。
※フォーマット形式についての詳細は、OSメーカーにお問い合わせください。
- Windows 10をもとに解説しますので、Windows 11/8.1など他OSでは各操作方法に準じてください。
- 以下の作業は、「HDD/SSDと本製品の接続」/「パソコンと本製品の接続」/「ドライバの組み込み」が完了してから実行してください。

- ①「スタートボタン」を右クリックして「コンピュータの管理」を選択します。
- ②コンピュータの管理画面が表示されますので「ディスクの管理」を選択します。
- ③「ディスクの管理ウィンドウ」が開きますので、下記の内容を確認してください。
※新規に増設したHDD/SSDが「ディスク1」、「ディスク2」のように表示され、その内容が****GB「未割り当て」と表示されます。
- ④「未割り当て」と表示された部分を右クリックすると「ボリュームの選択画面」が開きますので、「新しいシンプルボリューム」を選択してください。
- ⑤「新しいシンプルボリュームウィザードの開始」画面が開きますので、「次へ」を選択してください。
- ⑥ボリュームサイズを指定する画面が開きますので、確保する領域のサイズ(容量)を指定することができます。
※分割しない場合には表示された内容を確認して「次へ」を選択してください。
- ⑦ドライブ文字(D、E:など)が表示されますので特に変更がなければ、「次へ」を選択してください。
- ⑧「パーティションのフォーマット」画面になりますので、ファイルシステムは通常「NTFS」を選択し「次へ」を選択してください。
※未使用のHDD/SSDを初めてフォーマットする場合は必ず「クイックフォーマット」のチェックを外して通常のフォーマットを行ってください。通常のフォーマットはHDD/SSDの管理領域を初期化するとともに、全領域のエラーの有無をチェックします。エラー(バッドセクター)がある場合は代替処理を行い、エラー部分を回避する処置を行います。一方、クイックフォーマットは管理領域の初期化のみを行うため、全体の状態は未チェックです。このためクイックフォーマットしても使用中にエラーの起きる場合がありますので、通常のフォーマットをおすすめします。
※フォーマット済みのHDD/SSDは2回目以降であればクイックフォーマットでも問題ありませんが、使用中にエラーが起こる場合は通常のフォーマットを行ってください。
- ⑨「完了」を選択するとフォーマットが開始されます。
※多くの場合、フォーマットには数時間かかります。
- ⑩正常にフォーマットが終了したら、コンピュータ画面に増設したHDD/SSDが登録されていることを確認してください。

⑨製品仕様

項目	仕様
本体サイズ	約76(W)×26.5(D)×15(H)mm(突起部除く)
重量	約 45g(SA23U32G1-A) 約 35g(S2U32G1-A)
USBケーブル長	約 650mm(SA23U32G1-A) 約 400mm(S2U32G1-A)
インターフェイス	ドライブ側:SATA 6.0Gbps / 3.0Gbps / 1.5Gbps PC側:USB3.2 Gen1
データ転送速度 (理論値)	USB3.2 Gen1ポート接続時:5Gbps ※理論値は規格上の最高速度であり、実用上の転送速度を保証するものではありません。
対応ドライブ	SATA 6.0Gbps / 3.0Gbps / 1.5Gbps対応の ・2.5インチ SATA接続HDD/SSD ・3.5インチ SATA接続HDD
ACアダプタ (SA23U32G1-Aのみ)	入力:AC100-240V 50/60Hz 0.6Amax 出力:DC12V/2A
対応OS	Windows 11/10/8.1(OS標準ドライバにて動作) Mac OS 10.15以降

保証書

1. 保証について

保証書は記載内容を確認のうえ、大切に保管してください。保証期間はご購入日より1年間です。新品交換保証規定に従った内容で対応いたします。保証期間経過後の交換に関しましては有償対応となります。

*データの保証に関しましては、当社では一切行っておりません。必ずバックアップを取ってください。

*本保証書は当製品のみ保証となります。システムと連動した場合の動作を全て保証するものではありません。

*初期不良のお取扱は、お客様ご購入後2週間迄の期間となっております。それ以上の期間を初期不良とする店舗様でのご購入につきましては、購入店舗様へご相談ください。

*本製品は一般ユーザー向けの製品です。それ以外での使用に関するサポート、保証は一切行っておりません。機器組込みでの再販、業務使用でご利用の場合は事前に弊社営業部までご連絡ください。

*保証に関し、交換品の先出し手配、一時貸し出しは行っておりません。なお、交換品は発送前チェックのため、事前に開封いたします。予めご了承ください。

2. 無償修理規定

正しい使用方法に従った上で装置が正常に動作せず、保証期間内と認められた場合に限り保証が適用されます。また、適用範囲は装置および装置の付属品までとなります。交換対応の際、同じ製品が既に弊社に無い場合、同等品での代替で対応する場合があります。新品交換品は事前に弊社にてチェックをおこないますので、一度開封いたします。予めご了承ください。保証期間内であっても次の各項に該当する場合は保証対象外または有償交換となります。

- 使用上の誤りおよび当社以外での修理、分解、調整、改造による故障および損傷。
- 電源本体の開封及び、封印シールを破損させた場合。
- ご購入後後の落下、不適当な取付け、付属品以外の部品の取付け、不当な取り扱いによる故障および損傷。
- 火災・地震・落雷・水害・その他の天災地変、公害や異常電圧による故障および損傷。
- 故障の原因が本製品以外（ユーザーシステムなど）にある、それを点検修理した場合。
- 本保証書のご提示が無い場合。
- 本保証書に記入された事項を許可無く書き換えた場合。
- 製品を使用できなかった事の対価、取り外しや販売店への搬送など直接または間接的に発生する手間等の対価。
- 高温・高湿度環境下での使用および、ほこりやごみの付着・虫などの侵入を原因とする故障など。
- 並行・個人輸入品、個人売買、オークション、中古販売および譲渡等により本製品を入手した場合など。

本製品の故障や使用によるデータの変化や消失などによる、直接損害・二次的な損害（データ作成費用・期待利益の喪失等）については一切その責任を負いません。

モデル名	S2U32G1-Aシリーズ / SA23U32G1-Aシリーズ		
ご購入年月日	年	月	日
保証期間	ご購入日より1年間		
保証対象	本体・付属品		
販売店	印		

保証書無効

本書は、本記載内容で無償修理させていただくことをお約束するものです。万一、保証期間内に故障が発生した場合は、本書をご提示の上ご購入の販売店に修理をご依頼ください。また、**本保証書にご購入店の捺印が無い場合は購入レシート等で代用可能ですので必ずレシートは本保証書と一緒に大切に保管してください。**
本保証書は、日本国内においてのみ有効です。

This warranty is valid only in Japan.



株式会社オウルテック

〒243-0422 神奈川県海老名市新田5-24-1

webサイト: <https://www.owltech.co.jp>

web内のメールフォームよりお問い合わせください。

保証適用の際は購入履歴が必要となります。

☎046-236-3522 平日10時～12時 / 13時～18時