

マグネット式ワイヤレスバッテリー LPBMG5001シリーズ取扱説明書 (保証書付き)

この度はオウルテック製品をご購入いただき誠にありがとうございます。
本製品を正しくお使いいただくために本説明書を必ずお読みください。
また、本説明書には保証書が含まれておりますので、ご購入された
年月日が特定できるレシートなどとともに大切に保管してください。

製品説明

本製品は、ご自宅でも外出先でもマグネット式ワイヤレス充電を利用可能な
マグネット式ワイヤレスバッテリーです。最大10Wのワイヤレス充電に
対応しています。(MagSafe規格の15Wではありません)
USB Power Delivery (PD) 20W入出力に対応したモバイルバッテ
リーとして利用することもできます。

安全上のご注意 (必ずお守りください)

警告 人が死亡する、または重傷を負うなどの可能性
がある内容です。

- ・使用中の発熱・発煙・臭気・異音・突如の電源OFF (シャットダウン)が
発生した場合は、直ちに使用を中止してください。火災・感電などの
事故や接続機器の部品破壊の原因になります。
- ・分解・改造をしないでください。火災や感電の原因になります。
- ・落下などによる強い衝撃を与えた場合は、直ちに使用を中止してくだ
さい。火災・感電などの事故や接続機器の部品破壊の原因になります。
- ・濡れた状態で、ケーブルやAC充電器の抜き差しをしないでください。
火災・感電などの事故や接続機器の部品破壊の原因になります。
- ・ポケットの中や身体に触れた状態で機器へ充電をしないでください。
発熱しやけどの原因になります。
- ・鞆の中や布団の中など熱の籠りやすい環境での充電および給電は
しないでください。やけど、発火の原因になります。
- ・ケーブルやAC充電器は根元まで確実に差し込んでください。
差し込みが不完全な場合、発火や感電の原因になります。
- ・本製品の上に対応機器以外のものを置かないでください。
特に金属製のものは発熱する場合があります。やけどや火災の原因となります。
- ・本製品は電磁誘導技術を利用したワイヤレス充電器です。
心臓用ペースメーカーをお使いの方は本製品のご使用にあたって
医師とご相談ください。

注意 人が傷害を負う可能性や物的損害が発生する
可能性がある内容です。

- ・0~35℃以外の温度の場所で使用しないでください。電池が液漏れ・
発熱・破裂する原因になります。
- ・直射日光のあたる場所や高温の場所に放置しないでください。
発熱や発火の原因になります。
- ・使用していないときは充電器を外してください。
発火や感電の原因になるおそれがあります。
- ・ケーブルやコンセントの差し込みが緩いとき、破損したケーブルや
充電器での使用は行わないでください。発火や感電の原因になります。
- ・湿気やほこりの少ない場所で保管・使用をしてください。発熱や発火、
感電の原因になります。
- ・本製品は防水機能を有しておりません。お風呂など濡れた場所で
使用しないでください。発熱や発火、感電の原因になります。
- ・コネクタに汚れやほこりが付いている場合は、乾いた布で
よく拭き取ってから使用してください。火災や故障の原因になります。
- ・本製品内部の物質などが目や口の中に入ったときは、すぐに
きれいな水で洗った後、直ちに医師の診察を受けてください。
失明や体調不良などの原因となります。
- ・ICカードやキャッシュカードなどを本製品に近づけないでください。
記録が消えたり、壊れる場合があります。
- ・本製品と充電する携帯機器の間に金属片をはさまないでください。
金属片が発熱しやけどをしたり、本体が変形する可能性があります。
- ・本製品とスマートフォンの間に指をはさまないように注意してください。

対応機器

【ワイヤレス充電対応機種】

- ・MagSafe充電に対応したiPhoneシリーズ、AirPodsシリーズ
- 【モバイルバッテリー対応機種】
- ・各種スマートフォンの、タブレット
- ・その他 加熱式タバコ、Wi-Fiルーター、ポータブルゲーム機、
オーディオプレーヤーなどUSB Type-Cで充電できる機器
- ※全ての機器での動作は保証していません。

別売品

- 以下、ご利用にあたり別途ご購入ください。
- ・5V/2.4A以上の出力が可能なAC充電器
 - ・USB Power Delivery (PD) 18W以上のAC充電器を推奨
 - ・USBケーブル
- 接続機器に適合するケーブルをご用意ください。
(本製品の付属ケーブルを使用することも可能です)


付属品

- Type-C to Type-Cケーブル 1本
※充電には本製品の付属Type-C to Type-Cケーブルを
お使いいただけます。
- 取扱説明書兼保証書 (本紙) 1枚

スマートフォンやタブレットなどの充電のしかた

【ワイヤレス充電のしかた】

1. 本製品をMagSafe対応のiPhoneやAirPodsに近づけると
マグネットで固定されます。
 2. 電源ボタンを1回押すと裏側の緑LEDが点灯しワイヤレス充電を
開始します。
- ※ワイヤレス充電を停止する際は、本製品からiPhoneなどを外すか、
電源ボタンを素早く3回押してください。



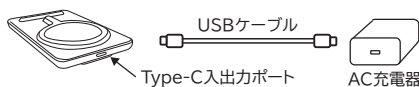
【モバイルバッテリーとしての充電のしかた】

1. スマートフォンやタブレットなどの接続機器と本製品をUSBケーブル
で接続します。
2. 電池残量表示の白LEDが点灯している場合は、正常に充電を
しています。
3. 接続機器もしくは本製品からコネクタを抜くと充電は終了します。
※安全のため、充電完了後は接続機器と本製品からUSBケーブルを
外してください。



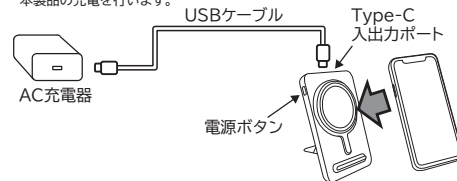
本製品への充電のしかた

1. AC充電器と本製品のType-C入出力ポートをUSBケーブルで
接続します。
 2. 充電を開始すると、電池残量表示のLEDが現在のバッテリー
レベルを点滅表示します。
 3. 白LEDが4つ点灯すると充電は完了です。
- ※安全のため、充電完了後はAC充電器と本製品からUSBケーブルを
外してください。
- ※本製品の充電時間は、空の状態から満充電まで約2時間20分です。
(PD20W出力のAC充電器使用時の目安)
- ※バッテリーの寿命を長く保つために、少なくとも3か月に一度は
充電を行ってください。



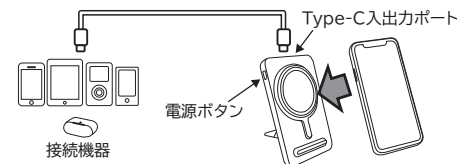
パススルー充電のしかた

1. AC充電器と本製品のType-C入出力ポートをUSBケーブルで
接続すると、本製品に充電を開始します。
2. 本製品をMagSafe対応のiPhoneやAirPodsに近づけると
マグネットで固定されます。
3. 電源ボタンを押すと緑LEDが点灯しワイヤレス充電が開始されます。
※パススルー充電時は、iPhoneやAirPodsを優先して充電した後、
本製品の充電を行います。



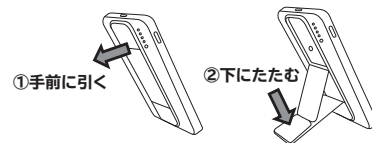
2台同時充電のしかた

1. 本製品をiPhoneやAirPodsに近づけるとマグネットで固定されます。
 2. 電源ボタンを押すと緑LEDが点灯しワイヤレス充電が開始されます。
 3. 接続機器と本製品をUSBケーブルで接続します。
- ※2台同時充電は高出力となるため、本製品が熱くなる場合がありますが異常
ではありません。
- ※2台同時充電時は、ワイヤレス充電、Type-C出力の共に出力電力が
低くなります。
(ワイヤレス充電5W、Type-C出力5V/2Aになります)



スタンド機能

- 背面のスタンドを ①手前に引き ②下にたたんで立ててください。
※スタンドを無理に開いたり、力を加えたりしないでください。
破損、故障の原因となります。
- ※スタンドは安定した位置で使用してください。
※ケースをご使用の場合はMagSafe対応ケースをご使用ください。



インジケータ

インジケータにはワイヤレス充電状態を示す緑LEDと電池残量を表示する4つの白LEDがあります。

<ワイヤレス充電状態表示>

ワイヤレス充電開始時：緑色に点灯後消灯

ワイヤレス充電異常時：緑点滅

※緑点滅になった際は一度本製品からiPhoneやAirPodsを外してから緑LED点滅が消えたことを確認後、再度iPhoneやAirPodsを接続してください。

ワイヤレス充電状態表示

電池残量表示



<電池残量表示>

スマートフォン・タブレットなど充電時		本製品充電時	
インジケータ表示	バッテリーレベル	インジケータ表示	バッテリーレベル
○○○○	100%-76%	●●●●	0%-25%
●○○○	75%-51%	●●●○	26%-50%
●●○○	50%-26%	●●○●	51%-75%
●●●○	25%-6%	●○○○	76%-99%
●●●●	5%-1%	○○○○	100%
●●●●	0%		

○=点灯、●=消灯、◎=点滅

※電池残量表示は目安としてご利用ください。

製品仕様

内蔵バッテリー	リチウムイオンポリマー電池 3.8V/5000mAh
定格入力	Type-C:5V/3A、9V/2.2A、12V/1.67A[PD20W]
定格出力	Type-C:5V/3A、9V/2.2A、12V/1.67A[PD20W] ワイヤレス充電:5W、7.5W、10W
使用回数	約 400 回 ※機器及び使用条件により異なります
充電時間	空の状態から満充電まで約 2 時間 20 分 (PD20W 充電時)
保護機能	モバイルバッテリー:過充電(電圧/電流)保護、 過放電(電圧/電流)保護、短絡(ショート)保護 ワイヤレス充電:過電流保護、過電圧保護、過熱保護、異物検出
使用温度	モバイルバッテリー:0-35℃ ワイヤレス充電:0-30℃
寸法	約 68(W)×約 17.5(D)×約 11.2(H)mm(スタンドを開いた状態)
重量	約 150g (本体のみ)
付属品	取扱説明書、保証書、Type-C-ケーブル(50cm)
PSEマーク	安心・安全のPSE適合商品です

使用上のご注意

- ・本製品はMagSafe対応のiPhoneシリーズ、MagSafe対応のAirPods専用となります。
- ・本製品は最大10Wのワイヤレス充電に対応しています。MagSafe規格の15Wではありません。
- ・マグネットでの固定はMagSafe対応機種のみです。ケースを外した状態で、MagSafe対応のケースを装着した状態でお使いください。
- ・MagSafe対応の革製ケースを装着したまま使用するとケースにマグネット部分の丸い跡が付くことがありますので、ご注意ください。
- ・ワイヤレス充電は0~30℃以下の温度の場所でご利用ください。30℃を超えると効率が悪くなり出力が低下することがあります。
- ・充電中は熱を帯びることがありますが、通常の仕様です。
- ・約5mm以上の厚みがあるケース、背面が平らでないケース、スマホリング、金属製や磁気を帯びたケースおよびクレジットカードは使用前に取り外してください。
- ・iPhoneやAirPodsにケースを装着した状態で充電は、充電効率が落ちたり充電できないことがあります。その場合はケースを取り外して背面に何も無い状態でご利用ください。
- ・電池容量が5000mAhのため、iPhone 12 Pro Max / iPhone 13 iPhone 13 Pro / iPhone 13 Pro Maxへの満充電回数は1回未満になります。
- ・iPhoneやAirPodsにケーブルで充電を行っている状態では、ワイヤレス充電はできません。
- ・本製品を置いて使用する場合は水平な場所でお使いください。
- ・本製品をスマートフォンから取り外す際は、必ず本製品を持って取り外してください。
- ・飛行機にご搭乗の際は、受託手荷物(預け入れ荷物)ではなく、手荷物として機内持ち込みをしてください。持ち込みの制限など詳細に関しては各航空会社ホームページなどでご確認ください。

充電ができない場合

1. iPhone、AirPodsおよびケースがワイヤレス充電対応か確認してください。
 2. iPhoneの再起動を行ってください。
 3. ワイヤレス充電異常時は緑LEDが点滅します。緑点滅になった際は一度本製品からiPhoneやAirPodsを外してから緑LED点滅が消えたのを確認後、再度iPhoneやAirPodsを接続してください。
 4. iPhoneやAirPodsに厚いケースを使用されている場合、ワイヤレス充電が正常に行われない場合があります。iPhoneやAirPodsからケースを外して充電を行ってください。
 5. 鉄、磁石、電磁波遮断シートなどが付属したケースを使用されている場合、ワイヤレス充電が正常に行われない場合があります。ケースを外して充電を行ってください。
 6. iPhoneやAirPodsにケーブルで充電を行っている状態では、ワイヤレス充電はできません。
 7. 電池残量表示を確認してバッテリーレベルを確認してください(電源ボタンを押す)。残量不足のときは、本製品を充電してください。
 8. 接続機器を接続しても充電を開始しないときは、Type-C to Type-Cケーブルを押しなおしてください。
 9. 接続機器によっては、充電開始まで1分ほど時間がかかる場合があります。
 10. 稀に一部Type-Cのスマートフォンへ充電できない場合があります。その際は、Type-C to Type-Cケーブルを数回抜き差ししてください。
 11. 本製品への充電、接続機器への充電が途切れる場合は、ケーブルがしっかり挿されているか確認してください。
 12. ケーブルやコネクタに損傷がないか確認してください。
 13. 本製品への充電ができない場合はAC充電器の出力仕様を確認してください。(本紙「別売品」参照)
- ※上記確認を行っていただいても症状が改善されない場合は、弊社サポートセンターにお問い合わせください。

廃棄する際の注意事項

本製品はリチウムイオン二次電池を使用しています。リサイクル回収の際は、リサイクル協力店に設置された「小型充電式電池リサイクルBOX」にお出ください。

- 回収はモバイルバッテリー本体のみとなります。(付属品は全て取り外してください。)
- 本体に収納できるものは、確実に収納したうえで、外れないようにテープで固定してください。
- 端子などはテープで絶縁を行ってください。
- 本製品の使用電池は次の通りです。

表示	電池の種類
Li-ion00	リチウムイオン電池



Li-ion 00

製品保証書

- この保証書は正常な使用状態で起きた故障について無償で修理、または交換を保証するものです。
- 取扱説明書に明記されている使用方法に沿わない場合や、警告・注意事項に反した使用方法による故障は保証対象外です。
- 本製品の故障や使用によるデータの変化や消失などの直接損害・二次的な損害(データ作成費用・期待利益の喪失など)に関して、当社は一切その責任を負いません。
- 保証期間はお買い上げから1.5年間です。
- 保証期間内に故障が発生した場合は、販売店捺印がある本書がそれに代わるレシートを準備いただく、販売店または弊社サポートセンターメールフォーム(<https://www.owltech.co.jp/contact-support>)へお問い合わせください。
- ご購入履歴が確認出来ない場合、保証対象外となります。
- 本製品の保証は、日本国内での使用に限ります。

お買い上げ日: _____ 年 _____ 月 _____ 日

販売店印、レシート添付欄

保証書無効

※弊社が運営する店舗にてご購入いただいた場合は、販売店印・レシートはございません。注文いただいた際の注文番号にて対応させていただきます。

- 本製品および本説明書は、予告なく外觀および仕様の一部を変更することがあります。
- 本説明書の一部または全部を無断で使用・複製・転載することを禁止します。
- 本説明書記載されている会社名および製品名は、各社の商標または登録商標です。

株式会社オウルテック

〒243-0422 神奈川県海老名市新田5-24-1
webサイト <https://www.owltech.co.jp>

web内のメールフォームよりお問い合わせください
保証適用の際は購入履歴が必要となります。

☎046-236-3522 平日10時~12時/13時~18時

F-T210181-01



保証サポート・製品についてのご質問など
<https://www.owltech.co.jp/contact-support>
上記WEB内メールフォームよりお問い合わせください。
保証適用の際は購入履歴が必要となります。