

このたびは弊社製品をご購入いただき誠にありがとうございます。

本製品を正しくお使いいただくために本説明書を必ずお読みください。

本説明書には、保証書が含まれております。

ご購入された年月日が特定できるレシートなどとともに大切に保管してください。

パッケージ内容

- モバイルバッテリー 本体 : 1 台
- USBケーブル (Type-C to Type-C) : 1 本
- 取扱説明書兼保証書 (本紙) : 1 枚

別売品

■ AC充電器(以下いずれかの充電器をご使用ください)

5V/2.4A 以上の出力が可能な AC 充電器
USB Power Delivery (PD) 18W 以上の AC 充電器 (推奨)

■ USBケーブル

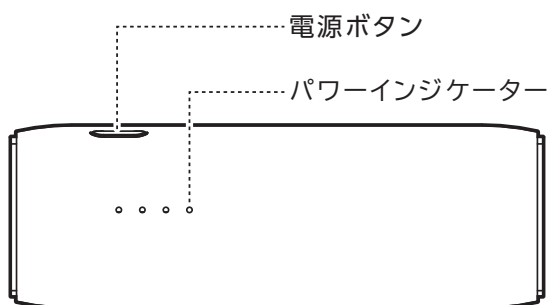
接続機器に適合するケーブルをご用意ください。

製品説明

■ 本製品はUSB Power Delivery (PD) 入出力に対応したモバイルバッテリーです。

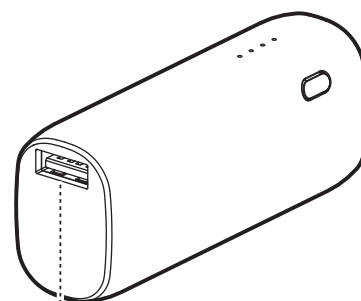
PD対応機器を急速充電することができます。5000mAhのバッテリーを内蔵し、5V出力時3000mAhの出力が可能です。

※出力容量の詳細は、『製品仕様』の定格出力容量を参照ください。

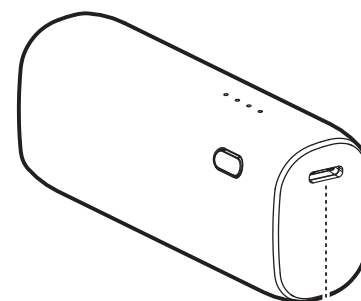


電源ボタン

パワーインジケーター



Type-A 出力ポート × 1



Type-C 入出力ポート × 1

パワーインジケーター表示

■ インジケーターはバッテリーレベル(残量)を表します。

一番端のLEDは通常白色ですが、急速充電(PDなど)では緑色に点灯します。

○○○● ← 白/緑LED

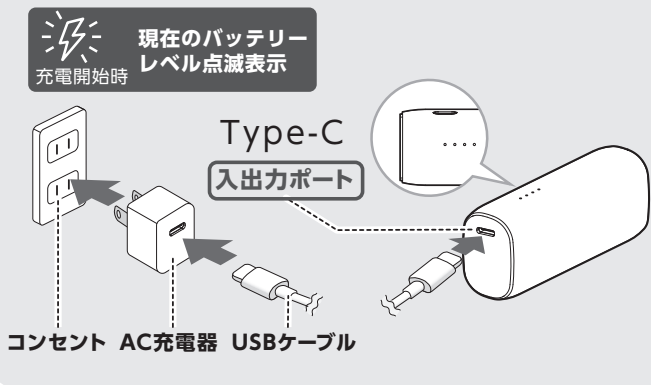
接続機器充電時		本体充電時	
インジケーター表示	バッテリーレベル	インジケーター表示	バッテリーレベル
○○○○	100%-76%	●●●◎	0%-25%
●○○○	75%-51%	●●◎○	26%-50%
●●○○	50%-26%	●◎○○	51%-75%
●●●○	25%-6%	◎○○○	76%-99%
●●●◎	5%-1%	○○○○	100%
●●●●	0%		

○ = 点灯、● = 消灯、◎ = 点滅

※パワーインジケーターの LED 点灯が一つの場合、残容量が少なくなっています。本体を充電してください。

充電方法

本製品への充電のしかた



1. AC充電器と本製品のType-C入出力ポートをUSBケーブルで接続します。
2. 充電を開始すると、インジケータの白LEDが現在のバッテリーレベルを点滅表示します。
3. 白LEDが4つ点灯すると充電は完了です。

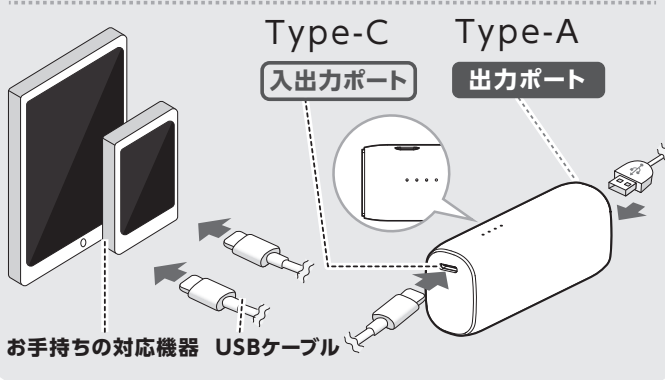
※安全のため、充電完了後はAC充電器と本製品からUSBケーブルを外してください。

※製品が空の状態から満充電までの充電時間はおよそ次のようになります。

PD18W出力のAC充電器使用時: 約1時間50分
5V2.4A出力のAC充電器使用時: 約2時間10分

※バッテリーの寿命を長く保つために、少なくとも3か月に一度は充電をおこなってください。

スマートフォンやタブレットなどの充電のしかた



1. スマートフォンやタブレットなどの接続機器と本製品をUSBケーブルで接続します。
2. インジケータのLEDが点灯している場合は、正常に充電をしています。
3. 接続機器もしくは本製品からコネクタを抜くと充電は終了します。

※安全のため、充電完了後は接続機器と本製品からUSBケーブルを外してください。

※Type-C出力とType-A出力を同時に使用した際、Type-C、Type-A出力は合計最大5V/3A出力となります。

※パススルー充電に対応していますので

Type-Cで本製品を充電しながら、Type-Aでスマートフォンやタブレットを充電することができます。

対応機器^{※1}



スマートフォン/タブレット



電子タバコ



携帯ゲーム機



Wi-Fi ルーター



オーディオプレーヤー



ワイヤレスイヤホン^{※2}

※1: USBで充電できる機器を給電/充電することが可能です。

電熱ベストおよび空調作業服へのご使用は推奨しておりません。また、動作保証も致しかねます。

※2: ワイヤレスイヤホンなどの微弱電流機器は充電できません。

製品仕様

内蔵バッテリー	リチウムイオン電池 3.7V/5,000mAh[18.5Wh]	保護機能	過充電(電圧/電流)保護 過放電(電圧/電流)保護 短絡(ショート)保護
定格入力	USB Type-C:5V/3A,9V/2A[PD18W]	動作環境温度	充電時:0~35°C/放電時:0~35°C
定格出力	USB Type-A:5V/3A,9V/2A,12V/1.5A[18W] USB Type-C:5V/3A,9V/2.2A,12V/1.67A [PD20W]	サイズ	約34(W)×25(D)×79(H)mm
定格出力容量	定格電圧/定格容量 5V/3000mAh,9V/1600mAh,12V/1100mAh	重量	約96g
使用回数	約1,000回 [※] 機器および使用条件によります。	付属品	取扱説明書 兼 保証書 Type-C-Type-Cケーブル (30cm/ 最大3A充電対応/最大480Mbps)
充電時間	空の状態から満充電まで約1時間50分[PD18W]	安全規格	安心・安全のPSE適合商品です

お使いになる前に

- 本製品および本説明書は予告なく外観または仕様の一部を変更することがあります。最新の情報はオウルテックWebサイトを参照してください。
- 本説明書に記載している画像やイラストは、実際の製品と異なる場合があります。
- 本説明書の内容については万全を期して作成しておりますが、万一ご不明な点や誤りなどお気づきのことがございましたら、弊社サポートセンター(メールフォーム)にご連絡ください。
- 万一本製品使用や故障により生じた損害、逸失利益または第三者からのいかなる請求についても弊社ではその一切の責任を負いません。
- 本説明書の一部または全部を無断で使用・複製・転載することはしないでください。
- 本説明書に記載されている会社名および製品名は、一般に各社の商標または登録商標です。
- ご使用前に「安全上のご注意」をよくお読みのうえ、正しくお使いください。
- ご使用前に本製品のバッテリー残量をご確認ください。残量が少ない場合は、充電をおこなってからご使用ください。
- バッテリー残量がない状態で長期保管すると、バッテリーが劣化し、充電がおこなえない場合があります。
- 長期保管する場合は定期的に残容量を確認して、60～80%程度まで充電をおこなってください。
- バッテリーの寿命を長く保つために、少なくとも3か月に一度は充電をおこなってください。
- すべての機器での動作を保証するものではありません。ご使用になる機種が対応機器であることをご確認ください。
- 本製品をスマートフォンから取り外す際は、必ず本製品を持って取り外してください。
- 飛行機にご搭乗の際は、受託手荷物(預け入れ荷物)ではなく、手荷物として機内持ち込みをしてください。持ち込みの制限など詳細に関しては各航空会社ホームページなどでご確認ください。

安全上のご注意(必ずお守りください)



警告 誤った取扱いをすると「人が死亡するまたは重傷を負うなどの可能性が想定される内容」を示しています。

- 使用中の発熱・発煙・異臭・異音・突然の電源OFF(シャットダウン)が発生した場合は、直ちに使用を中止してください。火災・感電などの事故や接続機器の部品破損の原因になります。
- 分解・改造をしないでください。火災や感電の原因になります。
- 落下などによる強い衝撃を与えた場合は、直ちに使用を中止してください。火災・感電などの事故や接続機器の部品破損の原因になります。
- 濡れた状態で、ケーブルやAC充電器の抜き差しをしないでください。火災・感電などの事故や接続機器の部品破損の原因になります。
- ポケットの中など身体に触れた状態で機器へ給電をしないでください。発熱しやけどの原因になります。
- 鞆の中や布団の中など熱の籠りやすい環境での充電および給電はしないでください。やけど、発火の原因になります。
- USBケーブルやAC充電器は根元まで確実に差し込んでください。差し込みが不完全な場合、発火や感電の原因になります。



注意 誤った取扱いをすると「人が傷害を負う可能性や物的損害が発生する可能性が想定される内容」を示しています。

- 0～35℃以外の温度の場所で使用しないでください。電池が液漏れ・発熱・破裂する原因になります。
- 直射日光のあたる場所や車中など高温の場所に放置しないでください。発熱や発火の原因になります。
- 本体充電時以外は、AC充電器との接続を外してください。発火や感電の原因になるおそれがあります。
- ケーブルやコンセントの差し込みが緩いとき、破損したケーブルや充電器での使用はおこなわないでください。発火や感電の原因になります。
- 湿気やホコリの少ない場所で保管・使用をしてください。発熱や発火、感電の原因になります。
- 本製品は防水機能を有しておりません。お風呂など濡れた場所で使用しないでください。発熱や発火、感電の原因になります。
- コネクタに汚れやホコリが付いている場合は、乾いた布でよく拭き取ってから使用してください。火災や故障の原因になります。
- 本製品の入出力ポートと出力ポート同士をケーブルで接続しないでください。発熱や発火の原因となります。

FAQよくあるご質問

充電ができない

- 電源ボタンを押してバッテリーレベルを確認してください。残量不足のときは、本体を充電してください。
- 接続機器を接続しても給電を開始しないときは、電源ボタンを押してください。
- ケーブルやコネクタに損傷がないか確認してください。
- 本製品への充電ができない場合はAC充電器の出力仕様を確認してください。(本紙「別売品」参照)AC充電器の出力が不足していると充電が遅くなったり、充電できない場合があります。
- 他のケーブルやAC充電器の交換をお試しください。
- 本製品の充電をパソコンのUSBポートやUSBハブでおこなうと正常に充電できないことがあります。AC充電器で充電をおこなってください。
- 稀に一部Type-Cのスマートフォンへ充電できない場合があります。その際は、Type-C to Type-Cケーブルを数回抜き差しするか、Type-A to Type-Cケーブルを使って充電してください。

充電が開始しない

充電する機器の種類によっては、充電開始まで1分ほど時間がかかる場合があります。

充電が途切れる

接続機器にケーブルがしっかり挿されているか確認してください。

上記確認をおこなっていただいても症状が改善されない場合は、弊社サポートセンター(<https://www.owltech.co.jp/contact-support>)にお問い合わせください。

廃棄する際の注意事項



本製品はリチウムイオン二次電池を使用しています。本製品を廃棄する際は、リサイクル協力店に設置された「**小型充電式電池リサイクル BOX**」にお出してください。

回収はモバイルバッテリー本体のみです。付属品はすべて取り外してください

基本の廃棄方法

モバイルバッテリーの廃棄時は必ず自治体のゴミ分別方法をご確認ください

- 1 本体に収納できるものは、確実に収納したうえで、外れないようにテープで固定してください。
- 2 端子が出ている場合はテープで絶縁をおこなってください。
- 3 絶縁処理をしたものを「**小型充電式電池リサイクル BOX**」にお出してください。

本製品の使用電池は次の通りです。

表示
Li-ion 20
電池の種類
リチウムイオン電池



製品保証書

保証期間 ご購入日より 2年間
お買い上げ日: **保証書無効**
年 月 日

販売店印・レシート添付欄

※弊社が運営するWEBショップにてお買い上げいただいた場合は、販売店印・レシートはございません。ご注文いただいた際の注文番号にて対応いたします。

- ※この保証書は正常な使用状態で起きた故障について無償で修理、または交換を保証するものです。
- ※取扱説明書に記載されている使用方法に沿わない場合や、警告・注意事項に反した使用方法による故障は保証対象外です。
- ※本製品の故障や使用によるデータの変化や消失などの直接損害・二次的な損害（データ作成費・期待利益の喪失など）に関して、弊社は一切その責任を負いません。
- ※保証期間内に故障が発生した場合は、販売店捺印のある本書かそれに代わるレシートを準備いただき、販売店または弊社サポートセンターメールフォーム（<https://www.owltech.co.jp/contact-support>）へお問い合わせください。ご購入履歴が確認できない場合は保証対象外となります。
- ※本製品の保証は、日本国内の使用に限ります。



保証サポート・製品についてのご質問など
<https://www.owltech.co.jp/contact-support>

上記 WEB 内メールフォームよりお問い合わせください。

保証適用の際は購入履歴が必要となります。

株式会社オウルテック

〒 243-0422 神奈川県海老名市中新田 5-24-1

☎ 046-236-3522

サポート受付 平日のみ 10時~12時 / 13時~18時