

この度はオウルテック製品をご購入いただき誠にありがとうございます。本製品を正しくお使いいただくために本説明書を必ずお読みください。また、本説明書には、保証書が含まれておりますので、ご購入された年月日が特定できるレシートなどとともに大切に保管してください。

※ 本取扱説明書では、本製品を充電することを“充電”、本製品から接続機器を充電することを“給電”と表します。

安全上のご注意 (必ずお守りください)



警告

誤った使い方をすると「人が死亡するまたは重傷を負うなどの可能性が想定される内容」を示しています。

- 使用中の発熱・発煙・臭気・異音・突然の電源 OFF (シャットダウン) が発生した場合は、直ちに使用を中止してください。火災・感電などの事故や接続機器の部品破壊の原因になります。
- 分解・改造をしないでください。火災や感電の原因になります。
- 落下等による強い衝撃を与えた場合は、直ちに使用を中止してください。火災・感電などの事故や接続機器の部品破壊の原因になります。
- 濡れた状態で、ケーブルや AC 充電器の抜き差しをしないでください。火災・感電などの事故や接続機器の部品破壊の原因になります。
- ポケットの中や身体に触れた状態で機器へ給電をしないでください。発熱しやけどの原因になります。
- 鞆の中や布団の中など熱の籠りやすい環境での充電および給電はしないでください。やけど、発火の原因になります。
- ケーブルや AC 充電器は根元まで確実に差し込んでください。差し込みが不完全な場合、発火や感電の原因になります。



注意

誤った使い方をすると「人が傷害を負う可能性や物的損害が発生する可能性が想定される内容」を示しています。

- 0 ~ 35℃以外の温度の場所で使用しないでください。電池が液漏れ・発熱・破裂する原因になります。
- 直射日光のあたる場所や高温の場所に放置しないでください。発熱や発火の原因になります。
- 本体充電時以外は、AC 充電器との接続を外してください。発火や感電の原因になるおそれがあります。
- USB ケーブルや AC 充電器が傷んだり、USB 端子やコンセントの差し込みがゆるい時は使用しないでください。発火や感電の原因になります。
- 湿気やほこりの少ない場所で保管・使用をしてください。発熱や発火、感電の原因になります。
- お風呂など濡れた場所で使用しないでください。発熱や発火、感電の原因になります。
- コネクタに汚れやほこりが付いている場合は、乾いた布でよく拭き取ってから使用してください。火災や故障の原因になります。
- 本製品の入力ポートと出力ポート同士をケーブルで接続しないでください。発熱や発火の原因となります。
- 航空機への持ち込み制限などの詳細は、各航空会社ホームページなどでご確認ください。

付属品

- Type-A-Type-C ケーブル : 1本
- 取扱説明書兼保証書 (本紙) : 1枚

別売品

■ AC 充電器 (以下いずれかの充電器をご使用ください)

Type - A : 5V / 1.5A 以上出力の AC 充電器

Type - C : 5V / 3A 出力の AC 充電器

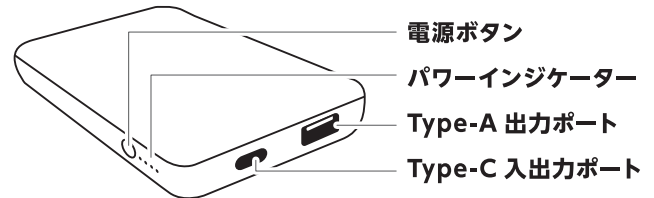
■ 給電用 USB ケーブル

接続機器に適合するケーブルをご用意ください。

付属ケーブルを使用することも可能です。

製品説明

OWL-LPB5012 シリーズ



■ 電源ボタン

1 回押すと出力が ON し、パワーインジケータが点灯します。素早く 2 回押すと出力が OFF し、パワーインジケータが消灯します。5 秒以上押すと低電流モードになります。

■ パワーインジケータ

バッテリーレベルを表示します。

■ Type-A 出力ポート

給電用ケーブルを使用して接続機器を接続してください。

■ Type-C 入出力ポート

AC 充電器での充電と接続機器への給電を行います。

低電流モード (Type-A 出力ポート使用時)

低電流モードとは、Bluetooth イヤホンなどの充電電流の小さな小型電子機器に給電できるモードです。

- 低電流モードへの切り替えは、電源ボタンを 5 秒以上長押ししてください。
- 低電流モードに切り替わると、パワーインジケータは遅い点滅表示をします。
- 低電流モードは、約 3 時間で自動的に OFF します。途中で解除したい場合は電源ボタンを素早く 2 回押ししてください。

パワーインジケータ

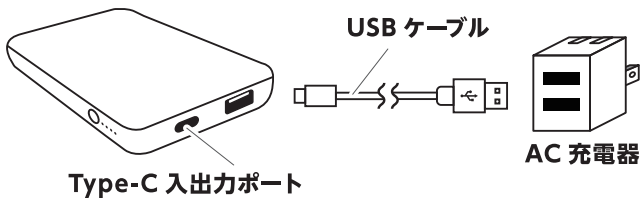
接続機器給電時		本体充電時	
インジケータ表示	バッテリーレベル	インジケータ表示	バッテリーレベル
●●●●	76% - 100%	●●●●	100%
○●●●	51% - 75%	◎●●●	76% - 99%
○○●●	26% - 50%	○○◎●	51% - 75%
○○○●	6% - 25%	○○○◎	26% - 50%
○○○◎	1% - 5%	○○○◎	0% - 25%
○○○○	0%		

● = 点灯、○ = 消灯、◎ = 点滅

対応機器

- iPhone、iPad、iPod シリーズ
 - 各種スマートフォン、タブレット
 - Wi-Fi ルーター
 - 電子タバコ
 - Bluetooth イヤホンなどの充電電流の小さな小型電子機器
 - その他
(ポータブルゲーム機、オーディオプレーヤーなど USB で充電できる機器)
- ※ 全ての機器での動作を保証するものではありません。

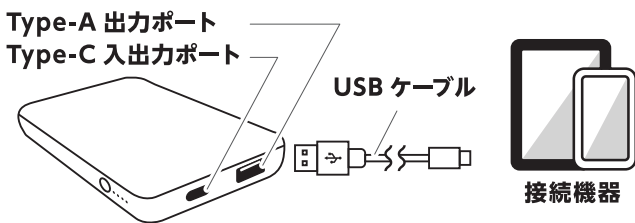
充電のしかた



Type-C 入出力ポート

- AC 充電器と本体の Type-C 入出力ポートを接続します。
※ 充電には付属ケーブルを使用することが可能です。
- 充電を開始すると、パワーインジケータは現在のバッテリーレベルを点滅表示します。
- パワーインジケータの4つのLEDが点灯すると充電は完了です。USB ケーブルを外してください。
※ 本体充電時間は、空の状態から満充電まで約 2 時間となります。
(Type-C 3.0A 以上出力の AC 充電器使用時の目安です)
※ 本体充電中は接続機器への給電をしないでください。
(充電と給電は同時にできません)
※ バッテリーの寿命を長く保つために、少なくとも3ヵ月に一度は充電行ってください。

接続機器への給電のしかた



- 接続機器と本体の Type-C 入出力ポートもしくは Type-A 出力ポートを接続します。
※ USB ケーブルは、接続機器に適合するケーブルをご使用ください。
※ 給電には付属ケーブルを使用することが可能です。
※ Type-C 入出力ポートをご使用の場合は、Type-C-Type-C ケーブルをご用意ください。
- 電源ボタンを押します。パワーインジケータが点灯している場合は、正常に給電されています。
- 接続機器もしくは本体からプラグを抜くと給電は終了します。20 秒ほどで本体の電源がOFFになります。
※ 接続機器によっては、給電開始まで1分ほどかかる場合があります。
※ パワーインジケータのLED点灯が一つの場合、残容量が少なくなっています。本体を充電してください。

充電・給電ができない場合

- パワーインジケータとバッテリーレベルを確認してください(電源ボタンを押す)。
残量不足の時は、本体を充電してください。
 - 接続機器を接続しても給電を開始しない時は、電源ボタンを押してみてください。
 - スマートフォンの種類によっては、給電開始まで1分ほど時間がかかる場合があります。
 - 本体への充電、接続機器への給電が途切れる場合は、ケーブルがしっかり挿されているか確認してください。
 - ケーブルやコネクタに損傷がないか確認してください。
- ※ 上記確認を行っていただいても症状が改善されない場合は、弊社サポートセンター(メールフォーム)にお問い合わせください。

製品仕様

定格入力	Type-C 5V/3A
定格出力	Type-C 5V/3A Type-A 5V/2.4A Total出力 3.0A
寸法	約 64(W)×12.7(D)×101.5(H) mm
重量	約 110g
使用温度	充電時: 0 ~ 35°C / 放電時: 0 ~ 35°C
内蔵バッテリー	リチウムイオンポリマー電池 3.7V 5000mAh
保護機能	過充電(電圧/電流)保護、過放電(電圧/電流)保護、短絡(ショート)保護

廃棄する際の注意事項

本品はリチウムイオン二次電池を使用しています。リサイクル回収の際は、リサイクル協力店に設置された「小型充電式電池リサイクルBOX」にお出しください。

- 回収はモバイルバッテリー本体のみとなります。
(付属品は全て取り外してください)
- 本体に収納できるものは、確実に収納したうえで、外れないようにテープで固定してください。
- 端子などはテープで絶縁を行ってください。
- 本製品の使用電池は次の通りです。

表示	電池の種類
Li-ion 20	リチウムイオン電池



製品保証書

- この保証書は正常な使用状態で起きた故障について無償で修理、または交換を保証するものです。
- 取扱説明書に明記されている使用方法に沿わない場合や、警告・注意事項に反した使用方法による故障は保証対象外です。
- 本製品の故障や使用によるデータの変化や消失などの直接損害・二次的な損害(データ作成費用・期待利益の喪失など)に関して、当社は一切その責任を負いません。
- 保証期間はお買い上げから 1.5 年間です。
- 保証期間内に故障が発生した場合は、販売店捺印のある本書がそれぞれに代わるレシートを準備いただき、販売店または弊社サポートセンターメールフォーム(<https://www.owltech.co.jp/contact-support>)へお問い合わせください。購入履歴が確認できない場合は保証対応できません。
- 本製品の保証は、日本国内での使用に限ります。

お買い上げ日: _____ 年 _____ 月 _____ 日

販売店印・レシート添付欄

弊社直営店、販売店、サブリース店、レンタル店、修理店、販売店、注文センター、お問い合わせセンター

保証書無効

- 本製品および本説明書は、予告なく外観および仕様の一部を変更することがあります。
- 本説明書の一部または全部を無断で使用・複写・転載することを禁止します。
- 本説明書に記載されている会社名および製品名は、各社の商標または登録商標です。

株式会社オウルテック

〒243-0422 神奈川県海老名市新田 5-24-1

☎ 046-236-3522

📞 サポート受付 (平日のみ) 10時~12時 / 13時~18時

F-T180384-03



保証サポート・製品についてのご質問など

<https://www.owltech.co.jp/contact-support>

上記 WEB 内メールフォームよりお問い合わせください。

保証適用の際は購入履歴が必要となります。