



このたびは弊社製品をご購入いただき誠にありがとうございます。
本製品を正しくお使いいただくために本説明書を必ずお読みください。

本説明書には、保証書が含まれております。ご購入された年月日が特定できるレシートなどとともに大切に保管してください。

パッケージ内容

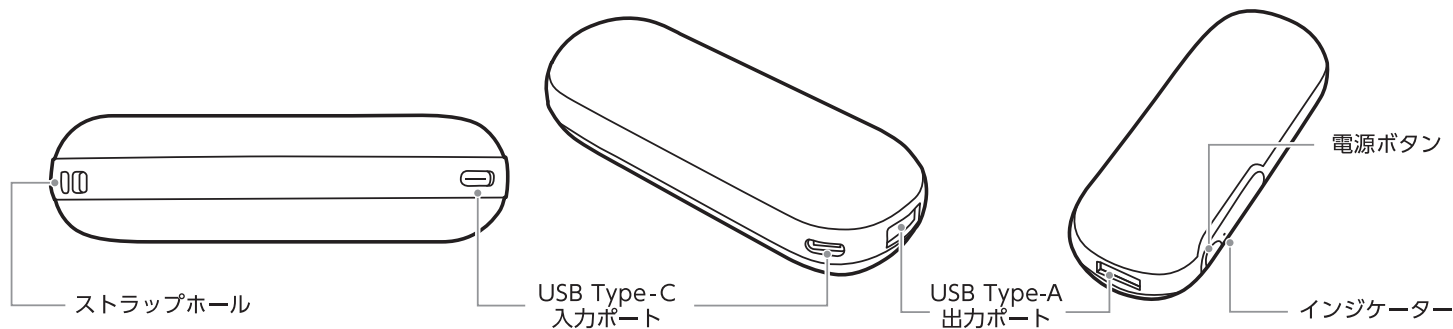
- モバイルバッテリー 本体
- USB ケーブル (Type-A to Type-C)
- 専用ポーチ
- ストラップ
- 取扱説明書 兼 保証書 (本紙)

別売品

- **AC充電器**
5V/2.4A 以上の出力が可能な AC 充電器
- **USBケーブル**
接続機器に適合するケーブルをご用意ください。

製品説明

- 本製品はハンドウォーマーとしても使うことができるモバイルバッテリーです。
- ハンドウォーマーとして使う場合は、温度を 2 段階で切り替えができます。
- モバイルバッテリーとして使う場合は、5V / 2.1A 出力でスマートフォンなどを充電できます。



インジケーター表示

■ インジケーターはバッテリーレベル (残量) を表します。

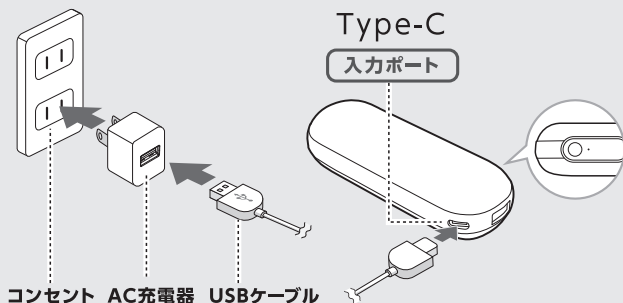
ハンドウォーマーとモバイルバッテリーの同時使用はできません

モバイルバッテリー	状態	電源 ON / 充電中	充電中 [製品本体]	残量が少ない	電源 OFF / 残量なし
	インジケーター表示 (赤)	○ (点灯)	○ (点滅)	○ (点滅)	● (消灯)
バッテリー残量		20%以上 / 100%	~ 99%	約 20% 以下	0%
(弱・強モード共通)	状態	電源 ON		残量が少ない	電源 OFF / 残量なし
	インジケーター表示 (ピンク・緑)	● (ピンク点灯 (弱モード))	● (緑点灯 (強モード))	○ (点滅・赤)	● (消灯)
	バッテリー残量	約 20% 以上		約 20% 以下	0%

モバイルバッテリーの充電 / 使用方法

■ 本製品は出荷時に満充電されていません。初回使用時は満充電にしてからご使用ください。

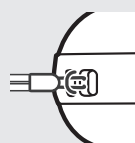
本製品への充電のしかた



- 1 AC充電器と本製品のType-C入力ポートを付属のUSBケーブルで接続します。
- 2 充電を開始すると、インジケーターが点滅表示します。
- 3 インジケーターが点灯したら充電完了です。

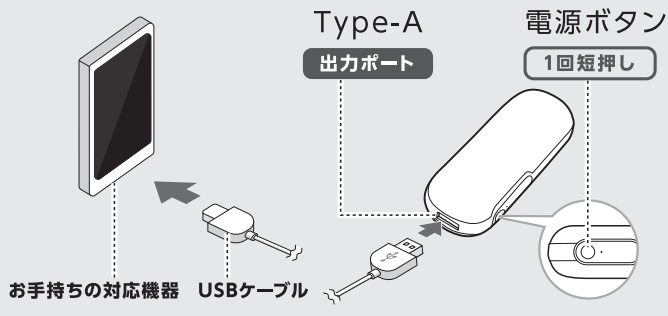
※ 安全のため、充電完了後はAC充電器と本製品からUSBケーブルを外してください。
 ※ 製品が空の状態から満充電までの充電時間はおよそ次のようになります。
 5V/2.4A出力のAC充電器使用時：約2.5～3時間
 ※ バッテリーの寿命を長く保つために、少なくとも3か月に一度は充電をおこなってください。

☆ ストラップ付属



お好みにストラップを通して使用することができます。
 ※ストラップをハンドウォーマーで温めないでください。

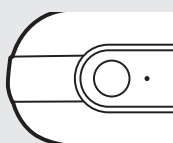
スマートフォンなどの充電のしかた



- 1 スマートフォンなどの接続機器と本製品のType-A出力ポートをUSBケーブルで接続します。
- 2 USBケーブル接続後、電源ボタンを押してONにしてください。充電が開始します。
- 3 USBケーブル取り外し後、電源ボタンを押してください。充電を終了します。

※ 安全のため、充電完了後は接続機器と本製品からUSBケーブルを外してください。
 ※ 本製品のType-Cポートから接続機器へ充電することはできません。
 ※ コネクタ取り外し後、約40秒で電源OFFになります。
 ※ 機器の充電をしない状態で放置すると、自動で電源OFFになります。

モバイルバッテリーの使い方



電源 ON/OFF 電源：1回短押し

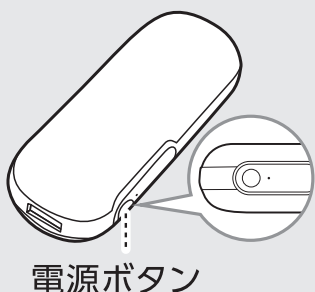
ハンドウォーマー・モバイルバッテリーの切り替え / 使用方法



やけど注意

ハンドウォーマーとして使用する場合は、専用ポーチに入れて使用してください。使い終わったら必ず電源をオフにしてください。また、長時間同じ部位を温めないでください。低温やけどになる可能性があります。

ハンドウォーマーの使い方



電源ボタン

電源 ON 電源：2回短押し

電源 OFF 電源：長押し
インジケーター
消灯

・ハンドウォーマー電源 ON 後、ボタンを押す度に下図のように順送りで変わります・

※ ハンドウォーマー起動時は弱モード



1回短押しで設定温度を切り替え / 長押しで電源 OFF

※ 充電 / 給電時：ハンドウォーマー機能は使用不可

ハンドウォーマー機能を使用する場合

- 1 ハンドウォーマー電源ON後、弱モード / 強モードを選ぶ。
電源ON時：弱モード (ピンク点灯) で起動
- 2 本製品を専用ポーチに入れて使用 / 温度切り替え。
※ ご使用前にバッテリーを満充電してください。

使用上のご注意

- 本製品および本説明書は予告なく外観または仕様の一部を変更することがあります。最新の情報はオウルテック Web サイトを参照してください。
- 本説明書に記載している画像やイラストは、実際の製品と異なる場合があります。
- 本説明書の内容については万全を期して作成しておりますが、万一ご不明な点や誤りなどお気づきのことがございましたら、弊社サポートセンター（メールフォーム）にご連絡ください。
- 万一本製品使用や故障により生じた損害、逸失利益または第三者からのいかなる請求についても弊社ではその一切の責任を負いません。
- 本説明書の一部または全部を無断で使用・複製・転載することはしないでください。
- 本説明書に記載されている会社名および製品名は一般に各社の商標または登録商標です。

警告 誤った取扱いをすると「人が死亡するまたは重傷を負うなどの可能性が想定される内容」を示しています。

- 本製品は安全の観点上、14歳以下の方は必ず保護者の目の届く範囲で使用してください。
- 使用中の異常な発熱・異臭・異音・突然の電源 OFF が発生した場合は直ちに使用を中止してください。火災・感電などの事故や接続機器の部品破壊の原因になります。
- 濡れた手で触れたり、水などをかけたりしないでください。
- 発熱、発煙、異臭などの異常が発生した場合や、水や液体が入ったりした場合は直ちに使用を中止してください。
- 分解や改造は絶対にしないでください。ショートして火災や感電、故障や事故の原因になります。
- 強い衝撃を与えたり、投げたりしないでください。

ハンドウォーマー使用時のご注意

- 就寝中は使用しないでください。低温やけどの原因になります。
- 持病がある方や皮膚の弱い方は、使用前に医師に相談してください。
- 熱への感覚が弱い方、熱源から離れることができない方には使用しない・使用させないでください。低温やけどや事故、けがの原因になります。
- 次のような方には使用しない・使用させないでください。
 - ◎ 乳幼児や高齢者、病気などで体調不良の方・皮膚感覚の弱い方
 - ◎ 眠気を誘う薬（睡眠薬、かぜ薬など）を服用した方
 - ◎ アルコール成分を多量に摂取した方、疲労の激しい方

- ご使用前に「使用上のご注意」をよくお読みのうえ、正しくお使いください。
- ご使用前に本製品のバッテリー残量をご確認ください。残量が少ない場合は、充電をおこなってからご使用ください。
- バッテリー残量がない状態で長期保管すると、バッテリーが劣化し、充電がおこなえない場合があります。
- バッテリーの寿命を長く保つために、少なくとも3カ月に一度は充電をおこなってください。
- すべての機器での動作を保証するものではありません。ご使用になる機種が対応機種であることをご確認ください。
- 本製品をスマートフォンから取り外す際は、必ず本製品を持って取り外してください。
- AC 充電器は付属していません。

注意 誤った取扱いをすると「人が傷害を負う可能性や物的損害が発生する可能性が想定される内容」を示しています。

- 鞆の中や布団の中など熱のこもりやすい環境での充電はしないでください。やけど、発火の原因になります。
- ケーブルは根元まで確実に差し込んでください。差し込みが不完全な場合、発火や感電の原因になります。
- 動作環境温度の範囲外で使用しないでください。電池が液漏れ・発熱・破裂する原因になります。
- 炎天下や雨天などの悪天候の野外、著しく高温や低温になる場所、直射日光の当たる場所や、ほこり・振動・湿気や水漏れの多い場所での使用や保管はしないでください。
- 使用後は接続機器から外し、ケーブルを抜いて保管してください。
- 乳幼児の手に届く場所での使用や保管はしないでください。
- ケーブル抜き差しの際は、必ずコネクタ部分を持って抜き差しをおこなってください。
- コネクタを無理やり差し込まないでください。コネクタの破損やショートの原因になります。
- コネクタに汚れやほこりが付いている場合は、乾いた布でよく拭き取ってから使用してください。火災や故障の原因になります。
- 本製品のポート同士をケーブルで接続しないでください。発熱や発火の原因となります。
- 本製品は防水機能を有していません。お風呂など濡れた場所で使用しないでください。発熱や発火、感電の原因になります。
- 飛行機にご搭乗の際は、受託手荷物（預け入れ荷物）ではなく、手荷物として機内持ち込みをしてください。持ち込みの制限など詳細に関しては各航空会社ホームページなどをご確認ください。

FAQよくあるご質問

充電ができない

- 電源ボタンを押してバッテリーレベルを確認してください。残量不足のときは、本体を充電してください。
- 接続機器を接続しても給電を開始しないときは、電源ボタンを押してください。
- ケーブルやコネクタに損傷がないか確認してください。
- 本製品への充電ができない場合は AC 充電器の出力仕様を確認してください。（本紙『別売品』参照）AC 充電器の出力が不足していると充電が遅くなったり、充電できない場合があります。
- 他のケーブルや AC 充電器でお試してください。
- 本製品の充電をパソコンの USB ポートや USB ハブでおこなうと正常に充電できないことがあります。AC 充電器で充電をおこなってください。
- まれに一部 Type-C のスマートフォンへ充電できない場合があります。その際は、Type-A to Type-C ケーブルを数回抜き差ししてください。

充電が開始しない

- 充電する機器の種類によっては、充電開始まで1分ほど時間がかかる場合があります。

充電が途切れる

- 接続機器にケーブルがしっかり挿されているか確認してください。

ハンドウォーマー機能が動かない

- 製品安全上、本体の充電 / 接続機器への給電時にはハンドウォーマー機能は使用できません。
- 電源ボタンを押してバッテリーレベルを確認してください。

本体温度の異常

- 本体が異常発熱している場合、すぐに電源を OFF にして使用を停止してください。

上記確認をおこなっていただいても症状が改善されない場合は、弊社サポートセンター（<https://www.owltech.co.jp/contact-support>）にお問い合わせください。

製品仕様

■ ハンドウォーマー

設定温度	約 42℃ / 約 50℃ (2段階)
連続使用時間	約 3.5 ~ 5.5 時間

■ モバイルバッテリー

対応機種	スマートフォン / 電子タバコ / 携帯ゲーム機 / Wi-Fi ルーター / オーディオプレーヤー
定格出力	DC5V / 2.1A (Type-A)
充電回数	約 1.6 回 ※: iPhone SE (第3世代) を充電した場合。機種により回数は異なります。

■ ハンドウォーマー / モバイルバッテリー ※共通仕様

定格入力	DC5V / 2A (Type-C)	動作環境温度	充電時: 5 ~ 45℃ / 放電時: -10 ~ 55℃
インジケータ 点灯色	モバイルバッテリー	サイズ	約 41 (W) × 31 (D) × 110 (H) mm
	赤 (充電時: 赤点滅 / 100% 時: 赤点灯 / 0% 時: 消灯)	重量	約 119g (本体のみ)
内蔵バッテリー	ハンドウォーマー	材質	ABS / アルミニウム合金
	ピンク: 温度 (約 42℃) / 緑: 温度 (約 50℃)	付属品	USBケーブル (Type-A to Type-C 約 50cm): 1 本 専用ポーチ: 1 個 ストラップ: 1 本 取扱説明書兼保証書 (本紙): 1 枚
リチウムイオン電池 3.7V / 4800mAh 17.76Wh	安全規格		安心・安全の PSE 適合商品です
充電時間	約 3 時間		
使用回数	約 300 回 ※使用環境による		

※: USB で充電できる機器を給電 / 充電することが可能です。ワイヤレスイヤホンなどの微弱電流機器は充電できません。

※: 電熱ベストおよび空調作業服へのご使用は推奨しておりません。また、動作保証も致しかねますので、ご購入の際はご注意ください。

廃棄する際の手順・注意事項



本製品はリチウムイオン二次電池を使用しています。本製品を廃棄する際は、リサイクル協力店に設置された「**小型充電式電池リサイクル BOX**」にお出してください。

回収はモバイルバッテリー本体のみです。付属品はすべて取り外してください

基本の廃棄方法

モバイルバッテリーの廃棄時は必ず自治体のゴミ分別方法をご確認ください

- 1 本体に収納できるものは、確実に収納したうえで、外れないようにテープで固定してください。
- 2 端子が出ている場合はテープで絶縁をおこなってください。
- 3 絶縁処理をしたものを「**小型充電式電池リサイクル BOX**」にお出してください。

本製品の使用電池は次の通りです。

表示
Li-ion 20
電池の種類
リチウムイオン電池



Li-ion 20

製品保証書

保証期間 **ご購入日より1年間**

お買い上げ日 **保証書無効**
年 月 日

販売店印・レシート添付欄

※ 弊社が運営するWEBショップにてお買い上げいただいた場合は、販売店印・レシートはございません。
注文いただいた際の注文番号にて対応させていただきます。

※ この保証書は正常な使用状態で起きた故障について無償で修理、または交換を保証するものです。

※ 取扱説明書に記載されている使用方法に沿わない場合や、警告・注意事項に反した使用方法による故障は保証対象外です。

※ 本製品の故障や使用によるデータの変化や消失などの直接損害・二次的な損害（データ作成費・期待利益の喪失など）に関して、弊社は一切その責任を負いません。

※ 保証期間内に故障が発生した場合は、販売店捺印のある本書かそれに代わるレシートを準備いただき、販売店または弊社サポートセンターメールフォーム

(<https://www.owltech.co.jp/contact-support>) へお問い合わせください。

購入履歴が確認できない場合は保証対応できません。

※ 本製品の保証は、日本国内の使用に限ります。



保証サポート・製品についてのご質問など
<https://www.owltech.co.jp/contact-support>
上記 WEB 内メールフォームよりお問い合わせください。
保証適用の際は購入履歴が必要となります。

株式会社オウルテック

〒 243-0422 神奈川県海老名市中新田 5-24-1

☎ 046-236-3522

サポート受付 平日のみ 10時~12時 / 13時~18時