

OWL-GSASAE02 取扱説明書

この度はオウルテック製品をご購入いただき誠にありがとうございます。
本製品を正しくお使いいただくために本説明書を必ずお読みください。

1. はじめに

●パッケージ内容をご確認ください。

ビデオカード用ホルダー本体	1 個
予備粘着テープ	2 枚
取扱説明書(本書)	1 枚



- 本製品および取扱説明書は、予告無く外観または仕様の一部を変更することがあります。
- 本書の一部または全部を無断で使用・複写・転載することはしないでください。
- 本書に記載されている会社名および製品名は、各社の商標または登録商標です。
- 本書ではTMおよび(R)マークは明記していません。




2. 安全上のご注意 (必ずお守りください)

■お使いになる人や他の人への危害、財産への損害を未然に防ぐため、必ずお守りいただくことを説明しています。

誤った取り扱いをした場合に生じる危険とその程度を次の区分で説明しています。

本文中や本体に使われている図記号は、次のとおりです。

 警告 誤った取り扱いをしたときに、死亡や重傷に結びつく可能性のあるもの	 注意 誤った取り扱いをしたときに、軽傷または家屋・家財などの損害に結びつくもの
--	---

 禁止	 分解禁止
 指示を守る	


警告

- 本製品を不安定な場所に設置しないでください。怪我やデバイス・本製品の破損・故障の原因になります。
- 本製品の故障や使用によるデータの変化や消失などによる、直接損害・二次的な損害(データ作成費用、期待利益の喪失等)については、弊社は一切その責任を負いません。

- 1 -


4. 取付方法

- 側面のネジを緩め、クランプ部を保持するビデオカードの厚みに合わせます。
- 粘着テープの剥離フィルムをはがし、本製品を PC ケースに取り付けます。
※必ず平らな面に設置してください。
- 上からしっかり押さえつけ、確実に定着させてください。
- クランプでビデオカードを挟み込みながら任意の高さに合わせ、ねじを締め込み固定します。
この時クランプ内のゴムクッションが全てビデオカードに接している状態が好ましいです。
※ビデオカードのファンに干渉しないようご注意ください。
- 取付後、ビデオカードの垂れ下がりやぐらつきが無いことを確認し、取付完了です。



5. 縦置きしたビデオカードを支える場合

- 全てのネジを外し、下図のように組み替えます。
- 粘着テープの剥離フィルムをはがし、本製品を PC ケースに取り付けます。
※必ず平らな面に設置してください。
- 上からしっかり押さえ、確実に固定されたことを確認してください。
- クランプでビデオカードを挟み込みながら任意の高さに合わせ、ねじを締め込み固定します。
この時クランプ内のゴムクッションが全てビデオカードに接している状態が好ましいです。
※ビデオカードのファンに干渉しないようご注意ください。
- 取付後、ビデオカードの垂れ下がりやぐらつきが無いことを確認し、取付完了です。



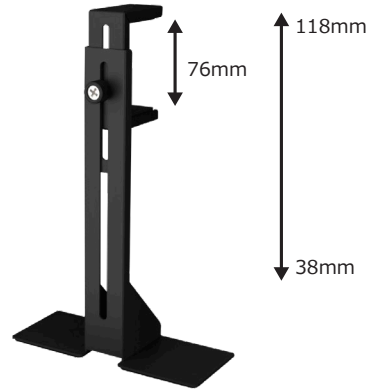
- 3 -

注意

- 次のような場所で使用しないでください。
・埃の多い場所 ・高温、低温、湿気の多い場所
・傾斜地やぐらついた所などの不安定な場所
- 取付環境によっては、十分な強度を得られない場合があります。
必ず平らな面に設置してください。
- 本製品の組み込みや取り外しの際に生じた故障や破損は保証対象外となります。
- 本製品を基板に直接触れる部分に使用しないでください。
破損・故障の原因になります。
- 本製品はパソコン自作ユーザー向けの製品です。医療機関の機器等、超高信頼性を必要とする環境での使用を前提には設計されておりません。
- 本製品はすべてのビデオカードに対応する物ではありません。
また、一部のケースや取付環境によっては設置できない場合があります。
- 粘着テープの粘着力が低下した場合は、付属の予備粘着テープに張り替えてご使用ください。

3. 製品概要

本製品はビデオカードのたわみを防止するホルダーです。保持部はクランプ式になっているため、上下方向からビデオカードを強固に保持することができます。また、クランプ部を組み替えることで縦置きと横置き 2 種類の配置にも対応可能です。



- 2 -

保証書

保証期間	初期不良のみ
<p>※この保証書は購入時点から正常に使用できない場合のみに限り無償で交換を保証するものです。 ※使用上のご注意に記載されている使用方法に沿わない場合による故障は保証対象外です。 ※本製品の故障や使用によるデータの変化や消失などの直接損害・二次的な損害(データ作成費・期待利益の喪失など)に関して、弊社は一切その責任を負いません。 ※保証期間は初期不良のみの交換保証です。 ※初期不良が確認できた場合は、販売店捺印のある本書がそれに代わるレシートを準備いただき、販売店または弊社サポートセンターへお問い合わせください。購入履歴が確認できない場合は保証対応できません。 ※本製品の保証は、日本国内の使用に限りです。</p>	
お買い上げ日: 年 月 日	
販売店印・レシート添付欄	
<p>※弊社の運営するWEBショップにてお買い上げいただいた場合は、販売店印・レシートはございません。注文いただいた際の注文番号にて対応させていただきます。</p>	
<h1 style="border: 2px solid red; padding: 10px;">保証書無効</h1>	



株式会社オウルテック
 〒243-0422 神奈川県海老名市新田5-24-1
 webサイト <https://www.owltech.co.jp>
 web内のメールフォームよりお問い合わせください。
 保証適用の際は購入履歴が必要となります。
 ☎046-236-3522 平日10時~12時/13時~18時

- 4 -