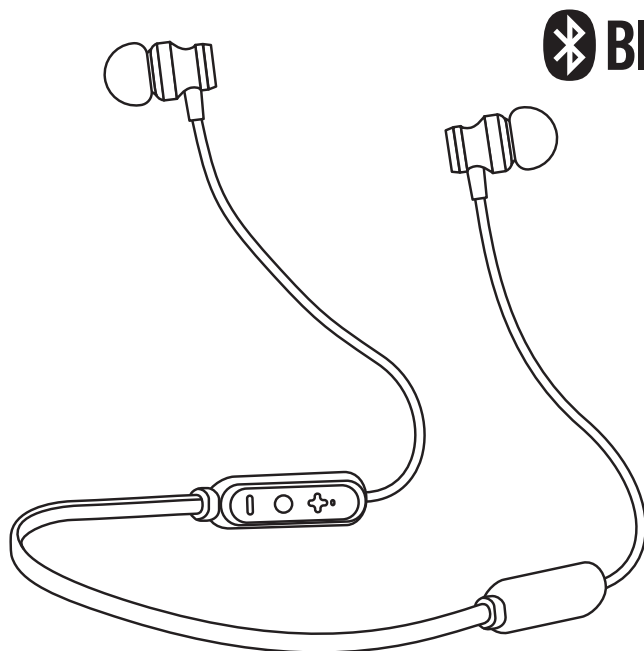


Bluetooth ワイヤレスイヤホン OWL-BTEP18

取扱説明書（保証書付き）



Bluetooth®  214-108056

※ イラストはイメージです。

このたびはオウルテック製品をご購入いただき誠にありがとうございます。
本製品を正しくお使いいただくために本説明書を必ずお読みください。

本説明書には、保証書が含まれております。
ご購入された年月日が特定できるレシートなどとともに
大切に保管してください。

パッケージ内容

- | | |
|--------------------------|---------|
| ■ Bluetooth イヤホン本体 | : 1 台 |
| ■ microUSB 充電ケーブル (30cm) | : 1 本 |
| ■ イヤーチップ (S / M / L) | : 各 2 個 |
| ※ M はイヤホンに装着済みです。 | |
| ■ 取扱説明書兼保証書 (本紙) | : 1 枚 |

はじめに

- 本製品および本説明書は予告なく外観または仕様の一部を変更することがあります。最新の情報は弊社 Web サイトを参照してください。
- 本説明書に記載している画面やイラスト・写真などは、実際の製品と異なる場合があります。
- 本説明書の内容については万全を期して作成しておりますが、万が一ご不明な点や誤りなどお気づきのことがございましたら、弊社サポートセンター（メールフォーム）に連絡ください。
- 万が一、本製品使用や故障により生じた損害、逸失利益または第三者からのいかなる請求についても弊社ではその一切の責任を負いません。
- 本説明書の一部または全部を無断で使用・複製・転載することはしないでください。
- 本説明書に記載されている会社名および製品名は、各社の商標または登録商標です。
- Bluetooth のロゴは、Bluetooth SIG, Inc が所有する登録商標であり、株式会社オウルテックはライセンスに基づいて使用しております。
- 本説明書では一部を除き TM 及び R マークを明記しておりません。
- 本製品は電波法に定められた小電力データ通信システムの無線設備として技術基準適合証明を受けています。そのため日本国内で使用する際は無線局の免許は必要ありません。
- Bluetooth の周波数は 2.4GHz 帯を使用しております。電子レンジの周辺や無線 LAN 機器・デジタルコードレス電話機等、2.4GHz 帯を使用する機器がある環境では、ノイズ・音切れが発生することがあります。
- ご使用前に「使用上のご注意」をよくお読みの上、正しくお使いください。

使用上のご注意



警告

誤った使い方をすると「人が死亡するまたは重傷を負うなどの可能性が想定される内容」を示しています。

- 濡れた手で本製品およびコネクタに触れないでください。
- 本製品を使用中に発火、過剰な発熱、発煙、異臭などの異常が発生した場合、直ちに使用を中止しお買い求めの販売店もしくは、弊社サポートセンターに点検・修理を依頼してください。
- 本製品を使用中に水や液体が入った場合は、使用を中止してください。
- 本体の分解や改造は絶対に行わないでください。ショートして火災や感電、故障や事故の原因になることがあります。
- 乳幼児の手の届く場所での使用や保管はしないでください。
- 自動車やバイク、自転車などの運転中に、本製品は絶対に使わないでください。交通事故の原因となります。
- 踏切や駅のホーム、車道、工事現場など、周囲の音が聞こえない危険な場所では使用しないでください。
- 病院内や医療用電気機器のある場所で使わないでください。本製品からの電波が医療用電気機器に影響を及ぼすことがあり、誤動作による事故の原因となる恐れがあります。
- 火災報知器や航空機内などの自動制御機器の近くで使わないでください。本製品からの電波が自動制御機器に影響を及ぼすことがあり、誤動作による事故の原因となる恐れがあります。
- 心臓ペースメーカーを装着している方は装着部から 20cm 程度以上離してください。本製品からの電波がペースメーカーの作動に影響を与える場合があります。
- 雷の時に使用しないでください。異常動作や落雷の危険があります。

使用上のご注意



注意

誤った取扱いをすると「人が傷害を負う可能性や物的損害が発生する可能性が想定される内容」を示しています。

- 火気の近く、炎天下の車内や高温多湿の環境で使用、保管はしないでください。変形、故障、火災の原因になります。
- コネクタに汚れやほこりが付いている場合は、乾いた布でよく拭き取ってから使用してください。火災や故障の原因になります。
- 湿気やほこり、油煙の多い場所や直射日光のあたる場所には置かないでください。
- 強い衝撃などで本体が変形した際は、直ちに使用を中止してください。
- 本製品は日本国内での使用を目的として販売しており日本国外でのご使用は保証対象外となります。
- 本製品はリチウムイオン電池を使用しています。廃棄する際は、自治体指定の廃棄方法に従ってください。

製品の異常発生

発熱 / 発煙 / 異臭 / 異音などが発生した場合、直ちに使用を中止してください。



液漏れ



充電式電池が液漏れした時は、素手で液にさわらないでください。目に入った場合は手でこすらず、すぐに水道水などきれいな水で充分洗い、ただちに医師の治療を受けてください。



発火



保管環境・製品への強い衝撃などによりバッテリーから発火・発煙が発生する可能性があります。



発煙

火災・やけどなどにより怪我をするおそれがあるため、直ちに使用を中止してください。

使い方ガイド

下記ページをお読みのうえ、操作・接続を行ってください。

6 ページ

各部の説明

7 ページ

ご使用前に行うこと

8 ページ

ペアリング登録 (Bluetooth 機器との初期登録)

9 ページ

マルチペアリング (2台目以降の登録方法)

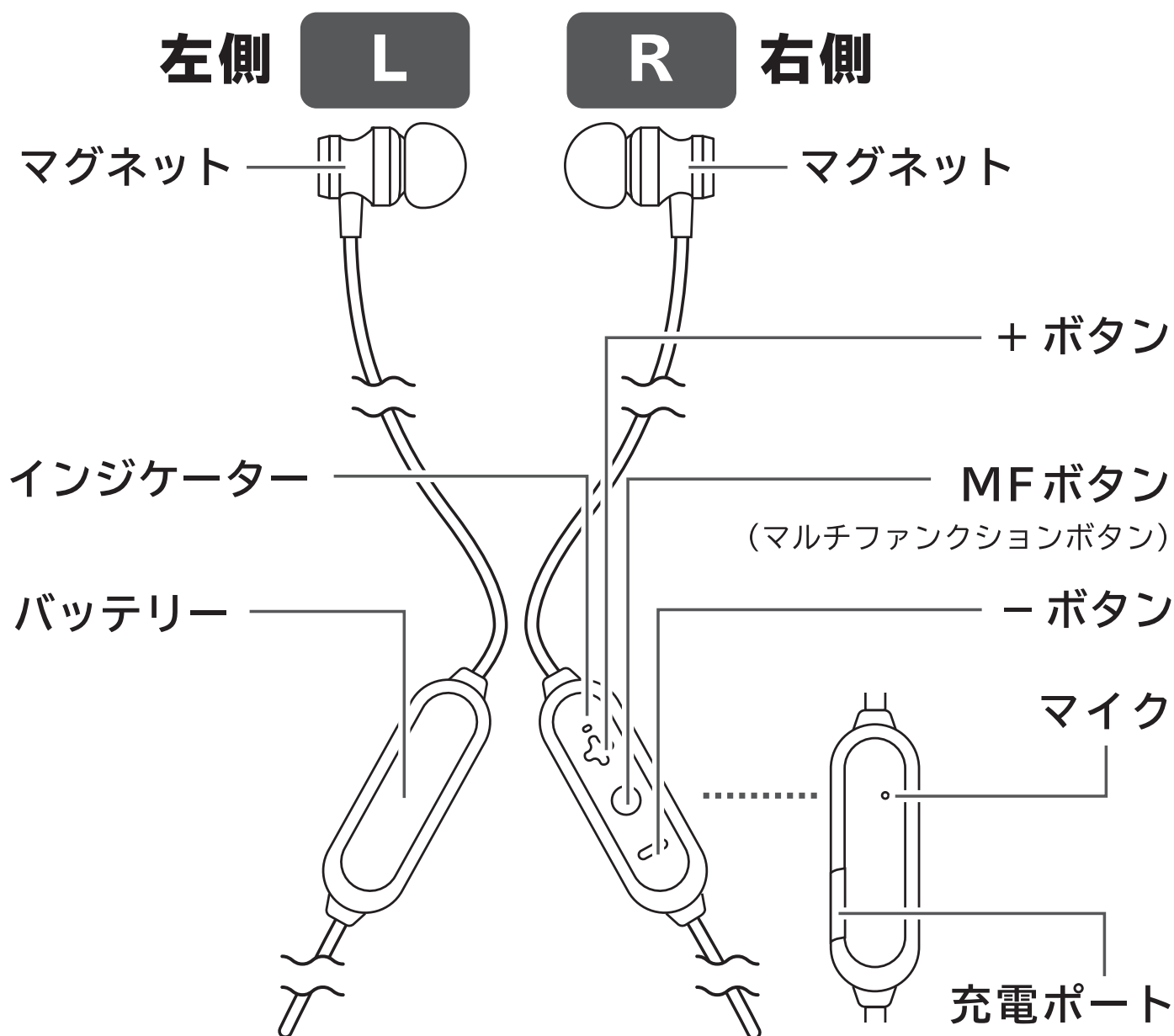
10~12 ページ

機能と操作方法

13 ページ

FAQ よくあるご質問

各部の説明



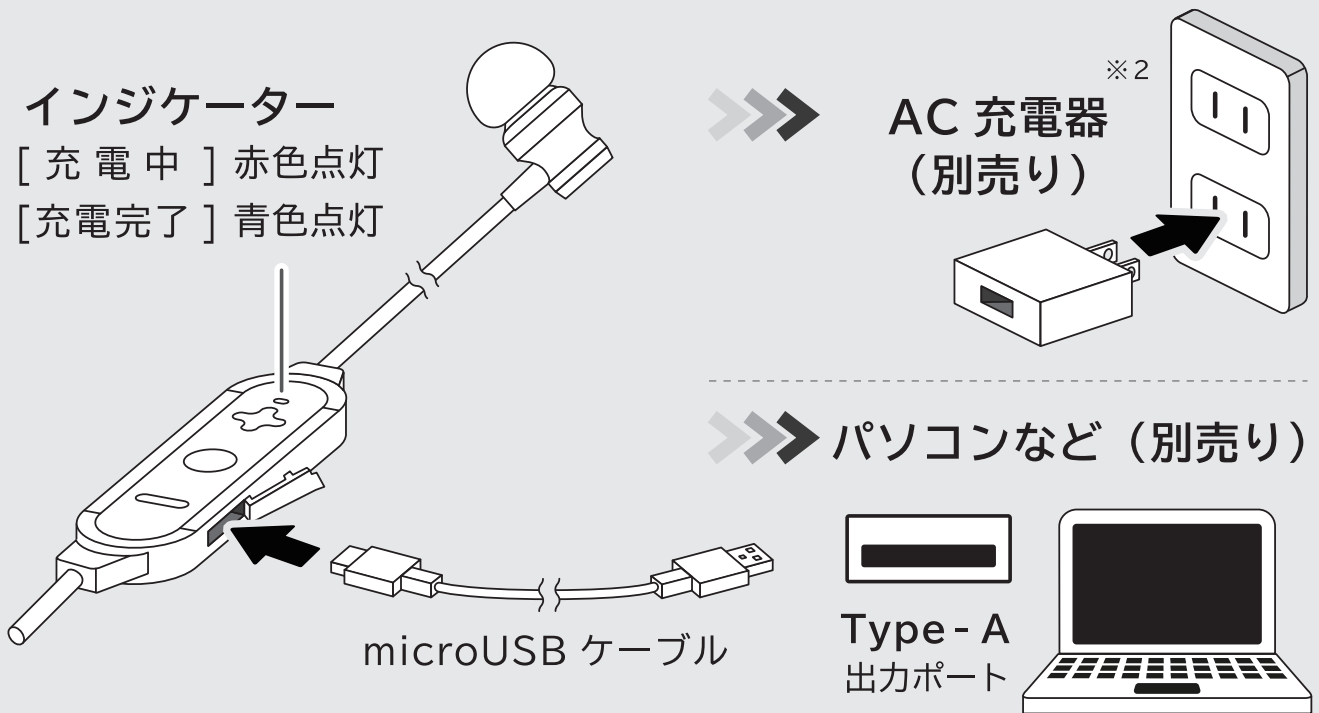
インジケータ	説明
赤 / 青交互点滅	ペアリング登録の待機状態であることを示します。 (ペアリングモード)
青 / ゆっくり点滅	ペアリング接続状態であることを示します。
赤点滅	バッテリーが低下していることを示します。
赤点灯	充電中であることを示します。
青点灯	充電が完了したことを示します。

ご使用前に行うこと

製品の充電

本製品は、出荷時に満充電されていません。
初回使用時は必ず満充電にしてからご使用ください。

充電方法



- 1 イヤホン本体の充電ポートに付属の microUSB 充電ケーブル※1 をつなぎ、反対側を充電器や PC などの USB ポートに接続します。
- 2 充電中のインジケータは赤色で点灯します。
- 3 充電が完了すると青色に点灯します。
充電ケーブルを抜いた状態で必ずご使用ください。

※1：付属の充電ケーブルは、本製品専用ケーブルです。弊社他製品、他社製品では使用しないでください。

※2：AC 充電器のコンセントが正しく差し込まれていない、または PC などの電源が入っていない場合、充電が行われません。

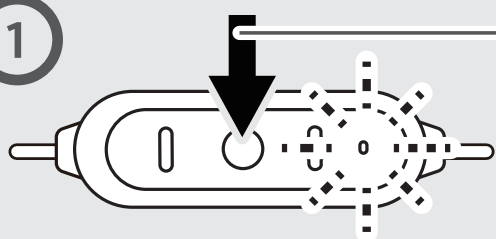
ペアリング登録 (Bluetooth 機器との初期登録) ※3

Bluetooth イヤホンを使用するには、最初にスマートフォンなど接続機器とペアリング登録を行う必要があります。
ペアリング登録が完了すると、その後、Bluetooth が有効で両方の電源が入っている場合、自動でペアリング接続が行われます。

※3: 両方の機器が 10m 以上離れていると接続されないことがあります。


📱 (ペアリング登録方法

①



MF ボタンを長押しして電源がオンになります。
インジケーターが赤色 ⇄ 青色交互点滅するまで押し続けてください。

②



接続機器の設定で Bluetooth をオンにして接続可能なデバイスを検索します。
(スマートフォンの取扱説明書を参照してください)

③



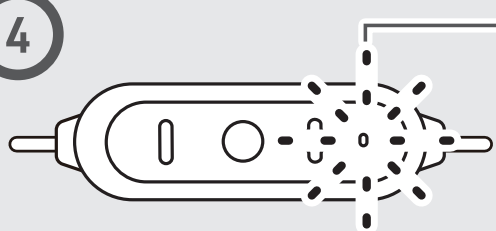
表示されたデバイスリストからイヤホン名 **OWL-BTEP18** を選択します。

● PIN コード (パスキー) ※4

0000 (半角英数字 / ゼロ 4 つ)

※4: PIN コードの要求がある場合、上記数字を入力してください。

④



インジケーターが青色でゆっくり点滅する状態になればペアリング登録は完了です。

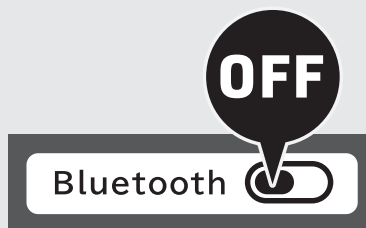
マルチペアリング（2台目以降の登録方法）※6

複数の機器をペアリング登録することができます。
イヤホンは最後に接続した端末と自動で接続します。

※6: 最大で8台まで登録することができます。ただし同時に接続することはできません。

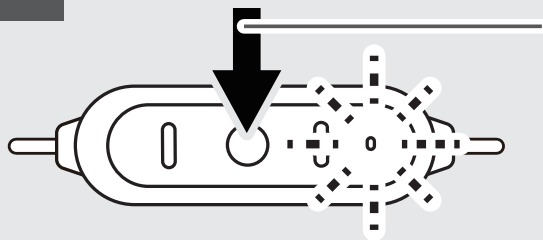
➤➤➤ 接続方法

1



接続中の機器の Bluetooth
または端末の電源をオフにしてください。

2



イヤホンの電源をオンにし、
ペアリングモードにしてください。

3

8ページ「**ペアリング登録（Bluetooth 機器との初期登録）**」

の ② 以降の手順で、2台目以降を登録してください。

4

登録済みのデバイス

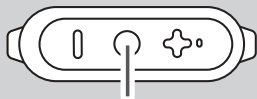
OWL-BTEP18

接続機器を切り替える場合は、接続中の
機器の Bluetooth をオフにし、
接続したい機器のデバイスリストから
OWL-BTEP18 を選択してください。

機能と操作方法

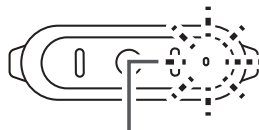
電源 / Bluetooth 接続

電源オン / オフ



MF ボタン:
3 秒長押し

[電源 ON]



青色：1 秒点滅



Power on

[電源 OFF]



赤色：1 秒点滅



Power off

ペアリング登録と解除

ペアリング登録は 8 ページ **“ペアリング登録 (Bluetooth 機器との初期登録)”** を参照してください。

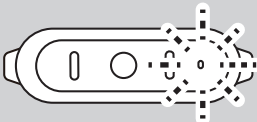
ペアリングの登録を解除する場合は、スマートフォンや PC の設定からペアリング登録を解除してください。

※解除方法に関しては接続機器のマニュアルを確認してください。

ペアリング接続

スマートフォンや他の Bluetooth 機器とペアリングします。Bluetooth 機器とのペアリング登録が完了していればイヤホンの電源をオンにするだけで自動的にペアリング接続します。

充電警告



インジケーター:
赤色で点滅

ビープ（警告）音が鳴った後



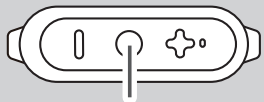
Low Battery Please charge

音声が流れたらバッテリー残量が少ないことを示します。その場合、充電を行ってください。

機能と操作方法

音楽再生 / 停止 / ボリューム調整 / 曲送り

音楽再生 / 一時停止



MF ボタン:

1 回短押し



音楽再生



一時停止

音楽の再生 / 一時停止をします。

ボリューム



+ / **-** ボタン:

短押し



音量アップ



音量ダウン

音楽再生中のボリュームを調整します。
ボリューム音量が最大、または最小になると
ビープ（警告）音が鳴ります。

▶ 次曲の再生



+ ボタン:

長押し

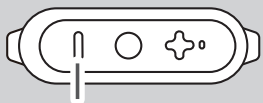
◀◀ 曲の先頭へ戻す



- ボタン:

(曲の途中で) 長押し

◀ 前曲の再生



- ボタン:

(曲の先頭で) 長押し

音楽の再生中に



次曲の再生



曲の先頭へ戻す



前曲の再生

を行います。

機能と操作方法

ハンズフリー通話 / ボイスコントロール



MF ボタン:

[着信音が鳴っている間]

1 回短押し

[終話]

1 回短押し



電話に出る



終話

着信時に通話 / 終話を行います。



MF ボタン:

[通話中]

長押し



出力先切り替え

音声の出力先デバイスを切り替えます。



MF ボタン:

[着信中]

長押し



着信拒否

掛かってきた電話を拒否します。



[音量アップ]

+ ボタン: 短押し

[音量ダウン]

- ボタン: 短押し



音量アップ



音量ダウン

通話 / 着信時の音量を調整します。



MF ボタン:

[スタンバイ時]

1 秒長押し



ボイスコントロール

スマートフォンの音声認識機能を使用することができます。

(お使いの機種によっては使用できない場合があります)

② FAQ よくあるご質問

イヤホンの電源がオンにならない

バッテリー残量が少ないと起動しないことがあります。
イヤホンを充電してください。

音楽再生時に音が出ない

イヤホンとスマートフォン、または PC との接続を確認してください。接続していない場合は、再接続しボリュームを調整してください。

スマートフォンや PC でイヤホンを検出できない

スマートフォンで検索する時に、イヤホンがペアリングモードになっていることを確認してください。

(ペアリング方法については 7,8 ページ「**ペアリング登録方法 (Bluetooth 機器との初期登録)**」を参照してください)

イヤホンの動作がおかしい

イヤホンの電源をオフにし、再起動してください。
端末とペアリングしている場合は、ペアリングを解除し、再登録を行ってください。



上記以外のよくあるご質問は、弊社 Web サイトにも掲載しております。

https://www.owltech.co.jp/sp_faq

症状が改善されない場合は、弊社サポートセンター（メールフォーム）にお問い合わせください。

製品仕様

Bluetooth	Bluetooth 5
Bluetooth プロファイル (※ 7)	A2DP , AVRCP , HSP , HFP
対応コーデック	SBC
対応コンテンツ保護	SCMS-T
動作距離 (※ 8)	約 10 m
再生時間 (※ 9)	約 9 時間 (50% 音量)
充電時間	約 1.5 時間
サイズ	イヤホン長 (約 90cm)
防水レベル	IPX4 準拠
重量	約 20g
スピーカー	ドライバー径 : Φ 10mm (ダイナミック型) 応答周波数 : 20Hz ~ 20kHz

※7 : A2DP : 音楽再生のためのプロファイル
AVRCP : ボタン操作のためのプロファイル
HSP / HFP : ハンズフリー通話のためのプロファイル

※8 : 動作距離は目安です。周囲環境や建物構造、電子レンジなど2.4GHz帯を使用する機器や無線などの干渉により受信距離が短くなる場合があります。

※9 : 50%音量で再生した場合の時間です。

製品保証書

本書は、本記載内容で無償修理させていただくことをお約束するものです。万が一、保証期間内に故障が発生した場合は、本書をご提示の上お買い上げの販売店に修理をご依頼下さい。

また、本保証書にご購入店の捺印が無い場合は購入レシート等で代用可能ですので必ずレシートは本保証書と一緒に大切に保管して下さい。


本保証書は、日本国内においてのみ有効です。

無償修理規定

- 正しい使用方法に従った上で装置が正常に動作しなかった場合、保証期間内と認められた場合に限り無償修理が適用されます。
また、適用範囲は本体及び本体の付属品までとなります。
修理不可能の場合で同じ製品が既に弊社に無い場合、同等品での代替で対応する場合があります。
保証期間内であっても次の各項に該当する場合は保証対象外または有償修理となります。
- 使用上の誤り及び当社以外での修理、分解、調整、改造による故障及び損傷。
- お買い上げの後の落下、不適切な取付けなど、不当な取り扱いによる故障及び損傷。
- 火災・地震・落雷・水害・その他の天災事変、公害や異常電圧による故障及び損傷。
- 故障の原因が本製品以外（ユーザーシステムなど）にあつて、それを点検修理した場合。
- 本保証書のご提示が無い場合。
- 本保証書に記入された事項を許可無く書き換えた場合。
- 機能上差し支えない小傷・退色、及び私的感覚など。
- 製品を使用できなかった事の対価、販売店への搬送など直接或いは間接的に発生する手間等の対価。
- 高温・高湿度環境下での使用及び、ほこりやごみの付着・虫などの侵入を原因とする故障など。
- オークション・中古販売および譲渡等により本製品を入手した場合など。
本製品の故障や使用によるデータの変化や消失などによる、直接損害・二次的な損害（データ製作費用・期待利益の喪失等）については一切その責任を負いません。

品名	OWL-BTEP18
ご購入日	年 月 日
保証期間	お買い上げ日より 1 年間
お名前	
ご住所	
電話番号	
メールアドレス	
<p>販売店印・レシート添付欄</p> <p>※弊社が運営する WEB ショップにてお買い上げいただいた場合は、販売店印・レシートはご提供しません。</p> <p>注文いただいた商品の文書等にてお心配、ご迷惑等がないよう、ご了承ください。</p>	

保証書無効



保証サポート・製品についてのご質問など

<https://www.owltech.co.jp/contact-support>

上記 WEB 内メールフォームよりお問い合わせください。

保証適用の際は購入履歴が必要となります。

株式会社オウルテック

〒 243-0422 神奈川県海老名市中新田 5-24-1

☎ 046-236-3522

📞 サポート受付 平日のみ 10時~12時 / 13時~18時