
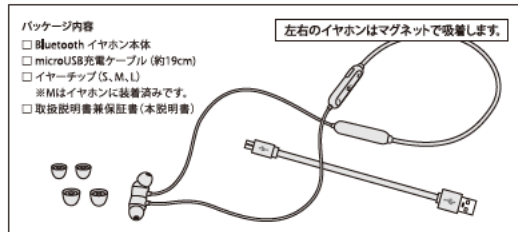


Bluetooth ワイヤレスイヤホン 取扱説明書

 図 204-920028

このたびは、弊社Bluetooth ワイヤレスイヤホンをお買い求めいただきありがとうございます。
本取扱説明書をよくお読みのうえ、正しく安全にお使いください。
本製品はスマートフォンやPCなどと接続し、音楽再生と通話ができます。



はじめに

- 本製品および本説明書は予告なく外観または仕様の一部を変更することがあります。最新の情報は弊社 Web サイトを参照してください。
- 本説明書に記載している画面やイラスト・写真などは、実際の製品と異なる場合があります。
- 本説明書の内容については万全を期して作成しておりますが、万一不明な点や誤りなどお気づきの点がございましたら、当社サポートセンターに連絡ください。
- 万一本製品使用や故障により生じた損害、逸失利益または第三者からのいかなる請求についても弊社ではその一切の責任を負いません。
- 本説明書の一部または全部を無断で使用・複製・転載することはいけません。
- 本説明書に記載されている会社名および製品名は、各社の商標または登録商標です。
- Bluetooth のロゴは、Bluetooth SIG Inc が所有する登録商標であり株式会社オウルテックはライセンスに基づいて使用しております。
- 本説明書では一部を除き TM 及び R マークを明記していません。
- 本製品は電波法に定められた小電力データ通信システムの無線設備として技術基準適合証明を受けています。そのため日本国内で使用する際は無線局の免許は必要ありません。
- Bluetooth の周波数は 2.4GHz 帯を使用しております。
- 電子レンジの周辺や無線 LAN 機器・デジタルコードレス電話機等、2.4GHz 帯を使用する機器がある環境では、ノイズ・音切れが発生することがあります。
- ご使用前に「安全上の注意」をよくお読みのうえ、正しくお使いください。

安全上のご注意 (必ずお守りください)



警告: 誤った取扱いをすると「人が死亡する、または、重症を負うなどの可能性が想定される内容」を示しています。

- 濡れた手で本製品およびコネクタに触れないでください。
- 本製品を使用中に発火、過剰な発熱、発煙、異臭などの異常が発生した場合、直ちに使用を中止してください。
- お買い求めの販売店もしくは、弊社サポートセンターに点検・修理を依頼してください。
- 本製品を使用中に水や液体が入った場合は、使用を中止してください。
- 本体の分解や改造は絶対に行わないでください。
- ショートして火災や感電、故障や事故の原因になることがあります。
- 乳幼児の手の届く場所での使用や保管はしないでください。
- 自転車やバイク、自転車などの運転中に、本製品は絶対に使わないでください。交通事故の原因となります。踏切や駅のホーム、車道、工事現場など、周囲の音が聞こえないと危険な場所では使わないでください。
- 病院内や医療用電気機器のある場所で使わないでください。本製品からの電波が医療用電気機器に影響を及ぼすことがあり、誤動作による事故の原因となる恐れがあります。
- 航空機内では使わないでください。本製品からの電波が影響を及ぼし、誤動作による事故の原因となる恐れがあります。
- 火災報知器などの自動消火機器の近くで使わないでください。本製品からの電波が自動消火機器に影響を及ぼすことがあり、誤動作による事故の原因となる恐れがあります。
- 心臓ペースメーカーを装着している方は装着部から 20 cm 程度以上離してください。本製品からの電波がペースメーカーの動作に影響を与える場合があります。
- 雷の時に使用しないでください。異常動作や落雷の危険があります。



注意: 誤った取扱いをすると「人が傷害を負う可能性や物的損害が発生する可能性が想定される内容」を示しています。

- 火気のそばでの使用や保管はしないでください。本体の変形や故障の原因となります。コネクタに汚れほりが付いている場合は、乾いた布でよく拭き取ってから使用してください。火災や故障の原因になります。
- 湿気やほこり、油煙の多い場所や直射日光のあたる場所には置かないでください。
- 強い衝撃などで本体が変形した際は、直ちに使用を中止してください。
- 本製品は日本国内での使用を目的として販売しており日本国外での使用は保証対象外となります。
- 本製品はリチウムイオン電池を使用しています。廃棄の際は、自治体指定の廃棄方法に従ってください。
- 充電電池が液漏れした時は、素手で液にさわらないでください。目に入った場合は、手でこすらずすぐに水道水などできれいな水で充分洗い、ただちに医師の治療を受けてください。

使用上の注意

- イヤーチップが汚れたら本機からははずして薄めた中性洗剤で手洗いしてください。洗浄後は水気をよくふいてから取り付けてください。
- 本機が肌に合わないと感じたときは使用を中止して、医師にご相談ください。
- 完全防水でないため、水濡れにご注意ください。水濡れは故障の原因となります。充電時以外は充電ポートのキャップを閉めてください。
- 付属の充電ケーブルは、本製品専用ケーブルです。弊社製品、他社製品では使用しないでください。また、弊社製品、他社製品の付属ケーブルを本製品に使用しないでください。

充電する

イヤホン本体の充電ポートに、付属の充電ケーブルをつなぎ反対側を充電器やPC等のUSBポートに接続します。充電中はインジケータが赤色で点灯し、充電が完了すると青色に変わります。

ペアリング登録方法 (Bluetooth 機器との初期登録)

Bluetooth イヤホンを使用するには、最初にスマートフォンなど接続機器とペアリング登録を行う必要があります。ペアリング登録が完了すると、その後、Bluetooth が有効で両方の電源が入っている場合、自動でペアリング接続が行われます。
※ 両方の機器が10m以上離れていると接続されないことがあります。

スマートフォンとペアリング

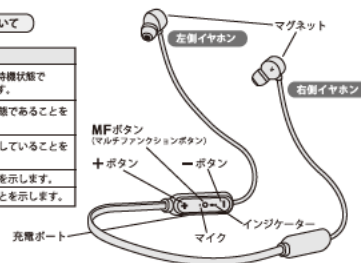
- スマートフォンの設定で Bluetooth をオンにして、Bluetooth のイヤホンを検索。(スマートフォンの取り扱い説明書を参照してください)
- イヤホンのインジケータが赤色 / 青色に交互点滅するまでマルチファンクションボタン (以降 MF ボタン) を長押しします。
- スマートフォンのデバイスリストからイヤホン名「OWL-BTEP17」を選択します。
※ PIN コードの要求がある場合は「0000」を入力してください。
- イヤホンのインジケータが青色でゆっくり点滅する状態になればペアリング登録は完了です。

PC とペアリング

- イヤホンのインジケータが赤色 / 青色に交互点滅するまで、MF ボタンを長押しします。
- PC 側の Bluetooth コントロールソフト、または OS 標準のソフト (例: NT ソフト) を起動し Bluetooth デバイス検索メニューを選択します。
- イヤホンを検出すると、デバイスリストにデバイス名「OWL-BTEP17」が表示されます。
- 「OWL-BTEP17」を選択し、「このデバイスをペアリングします」を選択します。
※ PIN コードの要求がある場合は「0000」を入力してください。
- イヤホンのインジケータが青色でゆっくり点滅する状態になればペアリング登録は完了です。
※ 手動で PC や OS によって異なる場合がありますので、詳しくは PC のマニュアルにしたがってください。

各部の名称とインジケータについて

状態	説明
赤 / 青 交互点滅	ペアリング登録の待機状態であることを示します。
青 ゆっくり点滅	ペアリング接続状態であることを示します。
赤点滅	バッテリーが低下していることを示します。
赤点灯	充電中であることを示します。
青点灯	充電が完了したことを示します。



保証書

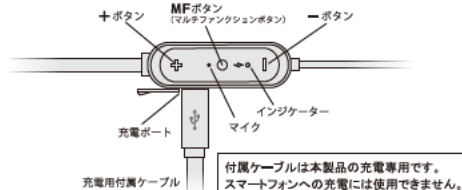
機能と操作方法	
電源オン/オフ	電源オフ状態でMFボタンを3秒間長押しすると電源オンになります。 (インジケータが青色で3回点滅、音声で“Power on”が流れます) 電源オンまたはスタンバイのとき、MFボタンを3秒間長押しすると電源オフになります。 (インジケータが青色で3回点滅、音声で“Power off”が流れます)
ペアリングモード登録と解除	ペアリング登録は前ページの「ペアリング登録方法」を参照してください。 ペアリングの登録を解除する場合は、スマートフォンやPCの設定からペアリング登録を解除してください。 ※解除方法に関しては接続機器のマニュアルを確認してください。
ペアリング接続	スマートフォンや他のBluetooth機器とペアリングします。 Bluetooth機器とのペアリング登録が完了すればイヤホンの電源をオンするだけで自動的にペアリング接続します。
充電警告	インジケータが青色で1回点滅、ピープ音が鳴り 音声“Low Battery Please charge”が流れたら バッテリー残量が少ないことを示します。
●音楽再生	
音楽再生/一時停止	左右のイヤホンを離すと音楽を自動再生し 左右のイヤホンを吸着すると一時停止します。 MFボタンの短押しでも音楽の再生/一時停止を行うことができます。
ボリューム	“+”ボタン短押しで音量が上がります。“-”ボタン短押しで音量が下がります。 (音量が最大、または最小になるとピープ音がなります。)
曲送り/曲戻し	“+”ボタン長押しで次の曲を再生します。“-”ボタン長押しで曲の先頭に戻ります。 すぐにもう一度“-”ボタン長押しすると、前の曲に戻ります。
●ハンズフリー通話	
電話に出る	電話に出るには、着信音が鳴っている間にMFボタンを短押しします。
電話を続ける	通話を続けるには、MFボタンを短押しします。
保留(ミュート)	通話中にMFボタンを長押しすると、通話を保留します。 再度長押しすると保留を解除します。
着信拒否	着信中にMFボタンを長押しすると、掛かってきた電話を拒否します。
リダイヤル	スタンバイ時にMFボタンをダブルクリックすると最後の発信相手に電話を掛けます。
ボリューム	通話中：“+”ボタン短押しで通話音量が上がります。 “-”ボタン短押しで通話音量が下がります。 着信中：“+”ボタン短押しで着信音量が上がります。 “-”ボタン短押しで着信音量が下がります。

●ボイスコントロール

ボイスコントロールのオン/オフ

スタンバイ時にMFボタンを1秒押しすると
スマートフォンの音声認識機能を使用することができます。
(お使いの機種によっては使用できない場合があります)

コントローラー各部の名称



Q. イヤホンの電源がオンしません。

A. バッテリーが充電されていることを確認してください。バッテリー電圧が低いと動きません。

Q. 音楽再生時に音が出ません。

A. イヤホンとスマートフォン、またはPCとの接続を確認してください。

接続していない場合は、再接続しボリュームを調整してください。

Q. スマートフォンやPCでイヤホンを検出できません。

A. スマートフォンで検索する時に、イヤホンがペアリングモードになっていることを確認してください。
(ペアリング方法については「ペアリング登録方法」を参照してください)

■製品仕様

スピーカー	応答周波数: 20Hz ~ 20KHz S/N比: 94dB スピーカー径: Ø10mm
Bluetooth	Ver. 4.1 充電時間 約2時間
Bluetoothプロファイル(※1)	A2DP, AVRCP, HSP, HFP 防水レベル(※4) IPX5準拠
オーディオコーデック	AAC, SBC 重量 約21g
動作距離(※2)	約10m 充電用付属ケーブル microUSB充電ケーブル長(約)19cm
再生時間(※3)	約9時間

※1 A2DP=ステレオ音声をイヤホンに伝送する。 AVRCP=AV機器のリモコン機能を実現。

HSP=イヤホンと通信。 HFP=ハンズフリー通話を行う。

※2 動作距離は目安です。周囲環境や建物構造、電子レンジなど2.4GHz帯を使用する機器や無線などの干渉により受信距離が短くなる場合があります。

※3 50%音量で再生した場合の時間です。

※4 日本工業規格(JIS C 09020)に準じて社内で試験を実施しています。

保証について

保証書は記載内容を確認の上、大切に保管してください。
保証期間はお買い上げ日より1年間です。
無償修理規定に従った内容で無償修理いたします。
保証期間経過後の修理に関しましては有償対応となります。

無償修理規定

正しい使用方法に従った上で装置が正常に動作しなかった場合、保証期間内と認められた場合に限り無償修理が適用されます。また、適用範囲は本体及び本体の付属品までとなります。
修理不可能の場合で同じ製品が既に弊社に無い場合、同等品での代替で対応する場合があります。
保証期間内であっても次の各項目に該当する場合は保証対象外又は有償修理となります。
■ 使用上の誤り及び当社以外での修理、分解、調整、改造による故障及び損傷。
■ お買い上げの後の落下、不適当な取付けなど、不当な取り扱いによる故障及び損傷。
■ 火災・地震・落雷・水害・その他の天災事象、公害や異常電圧による故障及び損傷。
■ 故障の原因が本製品以外(ユーザーシステムなど)にあって、それを点検修理した場合。
■ 本保証書のご提示が無い場合。
■ 本保証書に記入された事項を許可無く書き換えた場合。
■ 機能上差し支えない小傷・退色、及び肌感的感覚など。
■ 製品を使用できなかった事に対する対応、販売店への搬送など直接或いは間接的に発生する手間等の対価。
■ 高温・高湿度環境下での使用及び、ほこりやごみの付着・虫などの侵入を原因とする故障など。
■ オークション・中古販売および譲渡等により本製品を入手した場合など。
■ 本製品の故障や使用によるデータの変化や消失などによる、直接損害・二次的な損害(データ製作費用・期待利益の喪失等)については一切その責任を負いません。

品名	Bluetooth ワイヤレスイヤホン	販売店印、レシート添付欄	
型名	OWL-BTEP 17シリーズ		
お買い上げ年月日	年 月 日		
保証対象: 本体	保証期間: 1年	保証書無効	
お客様 情報	ご氏名		
	ご住所		
	電話番号 () -		

Owitech

株式会社オウルテック

〒243-0422 神奈川県海老名市新田5-24-1

ウェブサイト <https://www.owltech.co.jp>

web内のメールフォームよりお問い合わせください。
保証適用の際は購入履歴が必要となります。

☎046-236-3522 平日10時～12時/13時～18時