

このたびは弊社製品をご購入いただき誠にありがとうございます。
本製品を正しくお使いいただくために本説明書を必ずお読みください。

本説明書には、保証書が含まれております。
ご購入された年月日が特定できるシールなどとともに大切に保管してください。

別売品

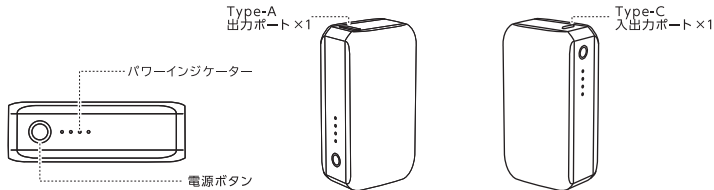
- AC充電器 (以下いずれかの充電器をご使用ください)
 - 5V/2.4A 以上の出力が可能な AC 充電器
 - USB Power Delivery (PD) 18W 以上の AC 充電器 (推奨)
- USBケーブル
 - 接続機器に適合するケーブルをご用ください。

パッケージ内容

- モバイルバッテリー 本体 : 1 台
- USB ケーブル (Type-C to Type-C) : 1 本
- 取扱説明書 / 保証書 (本紙) : 1 枚

製品説明

■ 本製品は USB Power Delivery (PD) 入出力に対応したモバイルバッテリーです。
PD 対応機器を超過充電することができます。5000mAh のバッテリーを内蔵し、5V 出力時約 3100mAh の出力が可能です。
※出力容量の詳細は、「製品仕様」の定格電圧 / 定格容量を参照ください。



パワーインジケータ表示

■ インジケータはバッテリーレベル (残量) を表します。電源ボタンを押すことで確認できます。
一番端の LED は通常白色ですが、超過充電 (PD など) では緑色に点灯します。

○ ○ ○ ○ ← 白線 LED

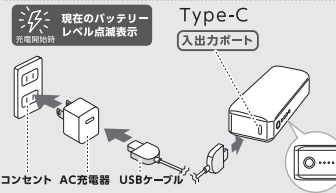
接続機器給電時		本体充電時	
インジケータ表示	バッテリーレベル	インジケータ表示	バッテリーレベル
○ ○ ○ ○	100% - 76%	● ● ● ●	0% - 25%
● ○ ○ ○	75% - 51%	● ● ● ○	26% - 50%
● ● ○ ○	50% - 26%	● ● ○ ○	51% - 75%
● ● ● ○	25% - 6%	● ● ○ ○	76% - 99%
● ● ● ●	5% - 1%	○ ○ ○ ○	100%
● ● ● ●	0%		

○ = 点灯、● = 消灯、○ = 点滅

※パワーインジケータの LED 点灯が一つの場合、残容量が少なくなっています。本製品を充電してください。

充電方法

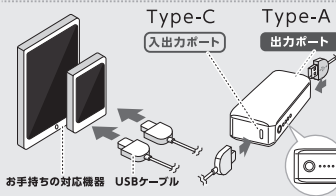
■ 本製品への充電のしかた



- AC充電器と本製品のType-C入出力ポートをUSBケーブルで接続します。
- 充電を開始すると、インジケータの白LEDが現在のバッテリーレベルを点滅表示します。
- 白LEDが4つ点灯すると充電は完了です。

※安全のため、充電完了後はAC充電器と本製品からUSBケーブルを外してください。
※製品が空の状態から満充電までの充電時間はおよそ次のようになります。
PD18W出力のAC充電器使用時: 約2時間
5V2.4A出力のAC充電器使用時: 約2時間40分
※バッテリーの寿命を長く保つために、少なくとも3か月に一度は充電をおこなってください。

■ スマートフォンやタブレットなどの充電のしかた



- スマートフォンやタブレットなどの接続機器と本製品をUSBケーブルで接続します。
- インジケータの白LEDが点灯している場合は、正常に充電をしています。
- 接続機器もしくは本製品からコネクタを抜くと充電は終了します。

※安全のため、充電完了後は接続機器と本製品からUSBケーブルを外してください。
※Type-C出力とType-A出力を同時に使用した際、Type-C、Type-A出力は合計最大5V/3A出力となります。
※バスルー充電に対応していますのでType-C入力でも本製品を充電しながら、Type-A出力でスマートフォンやタブレットを充電することができます。

低電流モード (Type-A出力ポート使用時)

- 低電流モードとは、ワイヤレスイヤホンなどの充電電流の小さな小型電子機器に給電できるモードです。
- 低電流モードへの切り替えは、電源ボタンを5秒以上長押ししてください。低電流モードに切り替わると、インジケータは遅い点滅表示をします。
- 低電流モードは、約3時間で自動的にOFFになります。途中でOFFにしたい場合は電源ボタンを素早く2回押してください。

対応機器 ※USBで充電できる機器を給電/充電することができます。



製品仕様

内蔵バッテリー	リチウムイオン電池 3.65V/5,000mAh [18.25Wh]	充電時間	空の状態から満充電まで約2時間 [PD18W]
定格入力	USB Type-C: 5V/3A, 9V/2.22A, 12V/1.67A (PD20W)	保護機能	過充電 (電圧 / 電流) 保護 過放電 (電圧 / 電流) 保護 短絡 (ショート) 保護
定格出力	USB Type-C: 5V/3A, 7V/2.86A, 9V/2.22A, 12V/1.67A [PD-PPS] 5V-11V/2A [最大20W] USB Type-A: 5V/2.4A	動作環境温度	充電時: 0 ~ 35°C / 放電時: 0 ~ 35°C
定格電圧	5V/3100mAh, 7V/2100mAh, 9V/1600mAh, 12V/1190mAh	サイズ	約 41.7(W) × 27(D) × 80(H)mm
定格容量		重量	約 120g
使用回数	約 1,000 回 ※機器および使用条件によります。	付属品	取扱説明書 / 保証書 Type-C to Type-C ケーブル (約 30cm)
		安全規格	安心・安全の PSE 適合商品です

お使いになる前に

- 本製品および本説明書は予告なく外観または仕様の一部を変更することがあります。最新の情報はオンラインWebサイトを参照してください。
- 本説明書に記載している画像やイラストは、実際の製品と異なる場合があります。
- 本説明書の内容については完全を期して作成しておりますが、万一ご不明な点や誤りなどお気付きのことをごございましたら、弊社サポートセンター（メールフォーム）に連絡ください。
- 万一本製品使用や故障により生じた損害、逸失利益または第三者からのいかなる請求についても弊社ではその一切の責任を負いません。
- 本説明書の一部または全部を無断で使用・複写・転載することはしないでください。
- 本説明書に記載されている会社名および製品名は、一般に各社の商標または登録商標です。
- ご使用に「安全上のご注意」をよくお読みのうえ、正しくお使いください。

- ご使用前に本製品のバッテリー残量をご確認ください。残量が少ない場合は、充電をおこなってください。
- バッテリー残量がない状態で長期保管すると、バッテリーが劣化し、充電がおこなえない場合があります。
- 長期保管する場合は定期的に残容量を確認して、60～80%程度まで充電をおこなってください。
- バッテリーの寿命を長く保つために、少なくとも3か月に一度は充電をおこなってください。
- すべての機器での動作を保証するものではありません。ご使用になる機器が対応機種であることをご確認ください。
- 本製品をスマートフォンから取り外す際は、必ず本製品を持って取り外してください。
- 飛行機にご搭乗の際は、受託手荷物（預け入れ荷物）ではなく、手荷物として機内持ち込みをお願いします。持ち込みの制限など詳細に関しては各航空会社ホームページなどでご確認ください。

安全上のご注意（必ずお守りください）

警告 誤った取扱いをすると「人が死亡するまたは重傷を負うなどの可能性が想定される内容」を示しています。

- 使用中の発熱・発煙・異臭・異音・突然の電源OFF（シャットダウン）が発生した場合は、直ちに使用を中止してください。火災・感電などの事故や接続機器の部品破損の原因になります。
- 分解・改造をしないでください。火災や感電の原因になります。
- 落下などによる強い衝撃を与えた場合は、直ちに使用を中止してください。火災・感電などの事故や接続機器の部品破損の原因になります。
- 濡れた状態で、ケーブルやAC充電器の抜き差しをしないでください。火災・感電などの事故や接続機器の部品破損の原因になります。
- ポケットの中など身に触れた状態で機器へ充電をしないでください。発熱しやけどの原因になります。
- 鞆の中や布団の中など熱の籠りやすい環境での充電はしないでください。やけど、発火の原因になります。
- USBケーブルやAC充電器は根本まで確実に差し込んでください。差し込みが不完全な場合、発火や感電の原因になります。

注意 誤った取扱いをすると「人が傷害を負う可能性や物的損害が発生する可能性が想定される内容」を示しています。

- 0～35℃以外の温度の場所で使用しないでください。電池が漏液し、発熱・膨張する原因になります。
- 直射日光のあたる場所や車中など高温の場所に放置しないでください。発熱・膨張の原因になります。
- 本体を液体 spill には、AC充電器との接続を外してください。発火や感電の原因になるおそれがあります。
- 端子が曲がるなど変形した場合は、直ちに使用をやめてください。また、変形し戻らないで使用もやめてください。端子のショートにより、火災、やけど、感電などの原因となります。
- 湿気やホコリの少ない場所保管・使用をしてください。発熱や発火、感電の原因になります。
- 本製品は防水機能を有していません。お風呂など濡れた場所で使用しないでください。発熱や発火、感電の原因になります。
- コネクタに汚れやホコリが付いている場合は、乾いた布でよく拭き取ってから使用してください。火災や故障の原因になります。
- 本製品の入出力ポートと出力ポート同士をケーブルで接続しないでください。発熱や発火の原因となります。

FAQよくあるご質問

充電ができない	<ul style="list-style-type: none">●電源ボタンを押してバッテリーレベルを確認してください。残量不足のときは、本製品を充電してください。●接続機器を接続しても給電を開始しないときは、電源ボタンを押してください。●ケーブルやコネクタに損傷がないか確認してください。●本製品への充電ができない場合はAC充電器の出力仕様を確認してください。（本紙「別売品」参照）AC充電器の出力が不足している場合と充電が遅くなったり、充電できない場合があります。●ケーブルやAC充電器の交換をお試しください。●本製品の充電をパソコンのUSBポートやUSBハブでおこなうと正常に充電できない場合があります。AC充電器で充電をおこなってください。●稀に一部Type-Cのスマートフォンへ充電できない場合があります。その際は、Type-C to Type-Cケーブルを数回抜き差しするか、Type-A to Type-Cケーブルを使って充電してください。
充電が開始しない	充電する機器の種類によっては、充電開始まで1分ほど時間がかかる場合があります。
充電が途切れる	接続機器にケーブルがしっかり挿れているか確認してください。

上記確認をおこなっていただいても症状が改善されない場合は、弊社サポートセンター（<https://www.owltech.co.jp/contact-support/>）お問い合わせください。


廃棄する際の注意事項

- 本製品はリチウムイオン二次電池を使用しています。本製品を廃棄する際は、リサイクル協力店に設置された「**小型充電式電池リサイクルBOX**」にお出しください。
- 回収はモバイルバッテリー本体のみとなります。付属品はすべて取り外してください。

- ① 本体に収納できるものは、確実に収納したうえで、外れないようにテープで固定してください。
- ② 端子が出ている場合はテープで絶縁をおこなってください。
- ③ 絶縁処理をしたものを「**小型充電式電池リサイクルBOX**」にお出しください。

■本製品の使用電池は次の通りです。

表示	電池の種類
Li-ion 20	リチウムイオン電池



製品保証書

本書は、本記載内容で無償修理させていただくことをお約束するものです。万が一、保証期間内に故障が発生した場合は、本書をご提示のうえお買い上げの販売店に修理をご依頼ください。また、本保証書にご購入の烙印がない場合は購入レシートなどで代用可能ですので必ずレシートは本保証書と一緒に大切に保管してください。本保証書は、日本国内においてのみ有効です。

無償修理規定

正しい使用方法に従ったうえで装置が正常に動作しなかった場合、保証期間内と認められた場合に限り無償修理が適用されます。また、適用範囲は本体および本体の付属品までとなります。修理不可能の場合でも同じ製品が既に該当しない場合、同等品での代替が対応する場合があります。保証期間内であっても同じ品名に該当しない場合は保証対象外または有償修理となります。

- 使用上の誤りおよび落下以外での修理、分解、調整、改造による故障および損傷。
- お買い上げの後の劣化、不適当な取付けなど、不当な取扱いによる故障および損傷。
- 火災・地震・落雷・水害、その他の天災事変、公署や異常電圧による故障および損傷。
- 故障の原因が本製品以外（ユーザーシステムなど）にある場合、それを点検修理した場合。
- 本保証書のご提示がない場合。
- 本保証書に記入された事項を許可なく書き換えた場合。
- 機能上差し支えない小傷・変色、および私的感覚など。
- 製品を使用できなかったこと、対応店・販売店への搬送など直接または間接的に発生する手順などの対応。
- 高温・高湿度環境下での使用および、ホコリやごみの付着、虫などの侵入を原因とする故障など。
- オークション・中古販売業者の選定などにより本製品を入手した場合など。
- 本製品の故障や使用によるデータの変化や消失などによる、直接損害・二次的な損害（データ製作費用・期待利益の喪失など）については一切その責任を負いません。

商品名	ポケットチャージャー 06M / 5,000mAh	販売店印・レシート添付欄
ご購入日	年 月 日	※弊社が運営するWEBショップにてお買い上げいただいた場合は、販売店印・レシートはご不要です。
保証期間	お買い上げ日より2年間	対応させていただきます。
お名前		保証書無効
ご住所		
電話番号		
メールアドレス		



保証サポート・製品についてのご質問など
<https://www.owltech.co.jp/contact-support>
上記WEB内メールアドレスよりお問い合わせください。
保証適用の際は購入履歴が必要となります。

株式会社オウルテック

〒243-0422 神奈川県海老名市中新田 5-24-1

☎ 046-236-3522 ※通話料お客様負担です。

サポート受付 平日のみ 10時-12時 / 13時-18時