

ワイヤレス充電器 OWL-QI10W04シリーズ 取扱説明書兼保証書

この度はオウルテック製品をご購入いただき誠にありがとうございます。本製品を正しくお使いいただくために本説明書を必ずお読みください。また、本説明書には、保証書が含まれておりますので、ご購入された年月日が特定できるレシートなどとともに大切に保管してください。

安全上のご注意(必ずお守りください)



警告

人が死亡する、または重症を負うなどの可能性がある内容です。

- ・使用中の発熱・発煙・臭異・異音・突然の電源OFF(シャットダウン)が発生した場合は、直ちに使用を中止してください。火災・感電などの事故や接続機器の部品破壊の原因になります。
- ・分解・改造をしないでください。火災や感電の原因になります。
- ・落下等による強い衝撃を与えた場合は、直ちに使用を中止してください。火災・感電などの事故や接続機器の部品破壊の原因になります。
- ・濡れた状態で、ケーブルやACアダプタの抜き差しをしないでください。火災・感電などの事故や接続機器の部品破壊の原因になります。
- ・micro USBケーブルやACアダプタは根元まで確実に差し込んでください。差し込みが不完全な場合、発火や感電の原因になります。
- ・製品本来の使用目的以外ではご使用しないでください。



注意

人が傷害を負う可能性や物的損害が発生する可能性がある内容です。

- ・直射日光のあたる場所や高温の場所に放置しないでください。発熱や発火の原因になります。
- ・充電時以外は、ACアダプタを抜いてください。発火や感電の原因になるおそれがあります。
- ・micro USBケーブルが傷んだり、USB端子やコンセントの差し込みがゆるい時は使用しないでください。発火や感電の原因になります。
- ・湿気やほこりの少ない場所で保管・使用をしてください。発熱や発火、感電の原因になります。
- ・お風呂など濡れた場所で使用しないでください。発熱や発火、感電の原因になります。
- ・充電の際は、付属のmicro USBケーブルをご使用ください。付属のmicro USBケーブルは、本製品専用のケーブルです。弊社他製品・他社製品に使用しないでください。
- ・コネクターに汚れやほこりが付いている場合は、乾いた布でよく拭き取ってから使用してください。火災や故障の原因になります。
- ・ICカードやキャッシュカード等をワイヤレス充電器に近づけないでください。記録が消えたり、壊れる場合があります。
- ・ワイヤレス充電器と充電する携帯機器の間に金属片をはさまないでください。金属片が発熱しやけどをしたり、本体が変形する可能性があります。

付属品

- ・micro USBケーブル(120cm) 1本
- ・取扱説明書兼保証書 (本説明書)

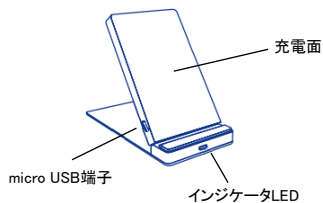
別売品

- ・ACアダプタ
ACアダプタは付属しておりません。5V/1.5A以上(推奨)の出力の物をご用意ください。
iPhone を7.5W充電する際や、Quick Chargeに対応した機種をご使用の際は、15W以上のQuick Charge対応のACアダプタをご用意ください。

製品説明

- ・本製品は電磁誘導技術を活用したワイヤレス充電器です。充電ケーブルに接続する必要がなく、『Qi』に準拠した携帯機器や別売りのワイヤレス充電専用カバーを装着したスマートフォンなどを置くだけで充電ができます。
- ・ワイヤレス充電の規格である『Qi』認定品です。同じマークの付いた機器と互換性があります。
- ・iPhone 8、iPhone 8 plus、iPhone X以降の機種で7.5W充電に対応します。
- ・2カ所に配置した充電コイルで広範囲の充電ができ、機器を縦置でも横置でも充電できます。
- ・角度を0~90度の間で自由に設定できるスタンド式です。画面を見やすい角度に調整ができます。

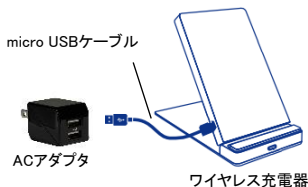
各部名称



ワイヤレス充電器の使い方

※ACアダプタは付属しておりません。別途ご用意ください。

1. ワイヤレス充電器側面のmicro USB端子とACアダプタを、付属のmicro USBケーブルで接続します。接続すると電源LEDが青色に点灯します。



2. ワイヤレス充電器上部の充電面の上に充電する携帯機器の画面を上にして置きます。携帯機器を置くとインジケータLEDが緑色点灯となり、充電を開始します。
3. 充電が完了したら携帯機器を外してください。(携帯機器の充電が完了してもLEDは緑色点灯のままです。充電完了は携帯機器の表示で確認してください)

インジケータ LED 表示

ワイヤレス充電器のステータスを表します。

インジケータ色	充電器状態
青色LED点灯	充電の待機中、
緑色LED点灯	充電中、充電完了
青色LED点滅	異常発生状態※

※インジケータLEDが青色点滅した際は、端末を充電面から外した後、ACアダプタとワイヤレス充電器の接続を繋ぎなおしてから再度お試しください。

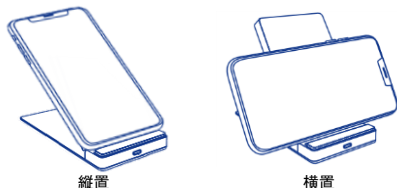
上記を行っていただいても症状が改善されない場合は、弊社サポートセンターにお問い合わせください。

対応機器

- ・『Qi』規格準拠の携帯機器
- ・ワイヤレスチャージレシーバーを付けた携帯機器
- ・ワイヤレス充電専用カバーを装着した携帯機器

充電が出来ない場合

1. 充電する携帯機器が『Qi』規格準拠品か確認してください。
2. 携帯機器のワイヤレス充電コイルの位置とワイヤレス充電器のワイヤレス充電コイルの位置を合わせる必要があります。携帯機器を縦置、横置などをお試し、インジケータLEDが緑色点灯する向きでご使用ください。(6インチ以上のファブレットは横置をお試しください)



3. 縦置、横置で改善されない場合は、角度0度(平置)にしてインジケータLEDが緑色点灯するように携帯機器の位置調整をお試しください。



インジケータLED緑色点灯 (充電中)

4. 携帯機器に厚いケースを使用されている場合、ワイヤレス充電が正常に行われない場合があります。携帯機器からケースを外して充電を行ってください。
5. 鉄、磁石、電磁波遮断シートなどが付属したケースを使用されている場合、ワイヤレス充電が正常に行われない場合があります。携帯機器からケースを外して充電を行ってください。
6. 携帯機器にACアダプタを接続したままでは、ワイヤレス充電は出来ません。
7. スマートフォンの種類によっては、充電開始まで1分ほど時間がかかる場合があります。
8. 接続機器への充電が途切れる場合は、ケーブルがしっかり挿されているか確認してください。
9. ケーブルに損傷が無いか確認してください。

上記確認を行っていただいても症状が改善されない場合は、弊社サポートセンターにお問い合わせください。

製品仕様

Qi規格	WPC Version1.2
入力電圧	5V/9V
出力電力	5W/7.5W/10W
電源端子	micro USB
寸法	約 128.5×68.5×11.5 mm
質量	約 120 g
使用温度	0~40°C
保護機能	過電流保護、過電圧保護、過熱保護、異物検出

製品保証書

- この保証書は正常な使用状態で起きた故障について無償で修理、または交換を保証するものです。
- 取扱説明書に明記されている使用方法に沿わない場合や、警告・注意事項に反した使用方法による故障は保証対象外です。
- 本製品の故障や使用によるデータの変化や消失などの直接損害二次的な損害(データ作成費用・期待利益の喪失など)に関して、当社は一切その責任を負いません。
- 保証期間はご購入日から2年間です。
- 保証期間内に故障が発生した場合は、販売店捺印がある本書かそれに代わるレシートを準備いただき、販売店または弊社サポートセンターへお問い合わせください。ご購入履歴が確認出来ない場合、保証対象外となります。
- 本製品の保証は、日本国内での使用に限ります。

ご購入日: 年 月 日

販売店印、レシート添付欄

保証書無効

- 本製品および本説明書は、予告無く外観および仕様の一部を変更することがあります。
- 本説明書の一部または全部を無断で使用・複写・転載することを禁止します。
- 本説明書に記載されている会社名および製品名は、各社の商標または登録商標です。

株式会社オウルテック

〒243-0422 神奈川県海老名市新田5-24-1

Webサイト: <http://www.owltech.co.jp/>

メールでのお問い合わせはWeb内のメールフォームをご利用ください。

☎:046-236-3522 平日10時~12時/13時~18時