

オーロラランタン KOHAKU 取扱説明書(保証書付き)

このたびは、本製品をご購入いただき誠にありがとうございます。
本製品を正しくお使いいただくために本説明書を必ずお読みください。
また、本説明書には保証書が含まれておりますので、ご購入された年月日が特定できるレシートなどとともに大切に保管してください。

はじめに

本製品はオーロラガラスを採用した充電式のLEDランタンです。
モバイルバッテリー機能も搭載しています。

特長

本製品には、リアルな炎のゆらめきを楽しむことのできる「ゆらめきモード」と、明るさの変更が無段階で可能な「調光モード」の2種類があり、切り替えながらお使いいただけます。どちらのモードも長時間使用ができ、アウトドアはもちろん、ホームユースでも使用可能な高級感のあるデザインです。
また、5200mAhのリチウムイオン電池を内蔵しているため、もしもの時にはスマートフォンなどの充電も可能です。

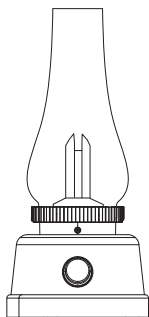
ご使用前に

- 本製品は、出荷時に満充電されていません。初めてご使用する前に、満充電にしてからご使用ください。
- バッテリー残量がない状態で長期保管すると、バッテリーが劣化し、充電できなくなる場合があります。長期保管する場合は定期的に充電を行ってください。
- 本製品の使用の有無にかかわらずバッテリーは緩やかに自然放電します。長期間保管した場合は、バッテリー残量が減っている場合がありますのでご使用前に充電を行ってください。
- Type-Aポート、Type-Cポートを使用しないときは、保護カバーを閉めてご使用ください。

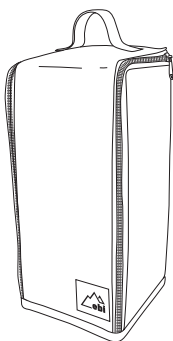
▶▶ キャンプ使用時のマナー ◀◀

- キャンプで使用する際は必ず使用前にキャンプ場の利用規約・注意事項を確認してください。
- 夜間に使用する際は他の利用者に配慮し、適当な光量でお使いください。
- キャンプ場の就寝時間（消灯時間）になったらテント内に移動させて、光量を絞る、または電源をオフにしてください。

セット内容



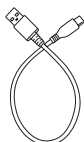
LEDランタン



本体ケース



吊り下げネット



付属ケーブル
(Type-A to Type-C 100cm)



取扱説明書兼保証書(本紙)

別売品

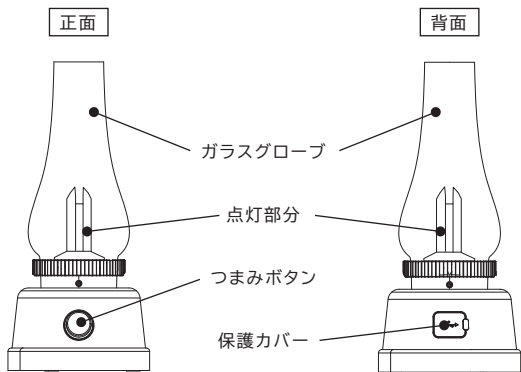
以下、ご利用にあたり別途ご購入ください。

■ AC充電器

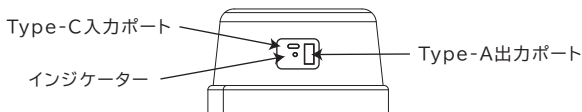
- ・5V/2A以上の出力が可能なType-Aポート搭載のAC充電器

■ ケーブル

- ・他の機器を充電する場合は、適合するケーブルをご用意ください。
(対象機器がType-C入力であれば、本製品付属ケーブルを使用することもできます。)



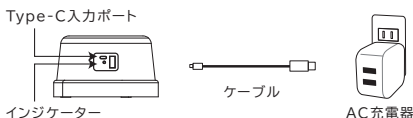
保護カバー内面



<p>つまみボタン</p>	<p>【長押し】：電源オン（または電源オフ）になり（約1秒）ランタンが点灯（または消灯）します。 【短押し】：ゆらめきモード、調光モードに切り替えます。 ※詳細は「本製品の使い方」をご確認ください。</p>
<p>インジケーター</p>	<p>本製品の状態を示します。 ●【緑に点滅】充電中 ●【緑に点灯】充電完了 ●【赤に点滅】バッテリー残量の低下 ●【赤に点灯】本製品から他の接続機器へ充電中</p>
<p>Type-A 出力ポート</p>	<p>付属ケーブルや接続機器に適合するケーブルを使用して、本製品から他の接続機器への充電が可能です。</p>
<p>Type-C 入力ポート</p>	<p>AC充電器を使用して本製品の充電が可能です。 ※Type-Cポートから接続機器への充電はできません。</p>

本製品の充電のしかた

※初めてご使用する前に、満充電にしてからご使用ください。

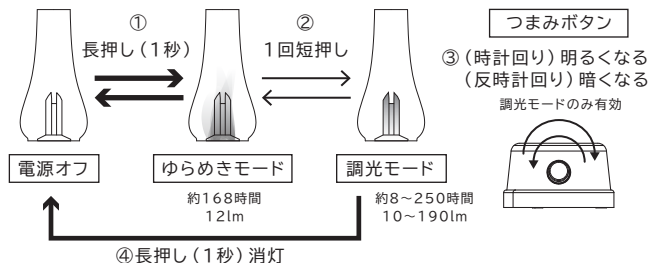


- ① 別売のAC充電器と本製品のType-C入力ポートを付属ケーブルで接続します。
- ② 充電を開始すると、インジケーターが緑に“点滅”します。
- ③ インジケーターが緑に“点灯”すると充電は完了です。

ご注意

- ・安全のため、充電完了後はAC充電器と本製品からケーブルを外してください。
- ・コネクタを外してから約30秒間インジケーターが赤点灯しますが、本製品の仕様であり、製品動作に異常はありません。
- ・本製品の充電時間は、空の状態から満充電まで約4時間となります。
(5V/2A出力のAC充電器使用時の目安)
- ・バッテリーの寿命を長く保つため少なくとも3か月に一度は充電を行ってください。
- ・焚き火の近くなど高温になる場所で本製品を充電しないでください。

本製品の使い方



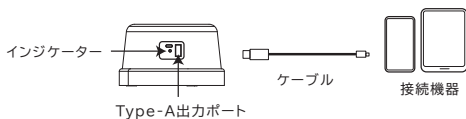
- ① 【電源オフ】の状態から、つまみボタンを長押し (1秒) すると【ゆらめきモード】で点灯します。
- ② 【ゆらめきモード】と【調光モード】はつまみボタンを1回短く押しごとに切り替わります。
- ③ 【調光モード】では、つまみボタンを回すと明るさ調節ができます。時計回りで明るく、反時計回りで暗くすることができ、最高輝度に達すると明滅します。
- ④ 【電源オン】の状態から、つまみボタンを長押し (1秒) すると消灯します。

本製品の使い方(続き)

ご注意

- ・【ゆらめきモード】では明るさの調節はできません。

スマートフォンなどへの充電のしかた




- ① 本製品のType-A出力ポートとスマートフォンなどの接続機器をケーブルで接続します。
- ② ケーブルを接続すると自動で充電が開始されます。
接続機器への充電中はインジケータが赤に点灯します。
- ③ 接続機器もしくは本製品からケーブルを抜くと充電は終了します。

ご注意

- ・ケーブルは、接続機器に適合するものをご使用ください。
- ・Type-C入力ポートは接続機器への充電には使用できません。
- ・インジケータが赤に点滅しているときは、本体の充電残量が少なくなっています。先に本製品を充電してから接続機器の充電をしてください。
- ・ワイヤレスイヤホンなどの充電電流の小さな小型電子機器は充電できません。
- ・すべての機器での動作を保証するものではありません。また、機器によっては充電できないものもあります。
- ・コネクタを外してから約30秒間インジケータが赤に点灯しますが、本製品の仕様であり、製品動作に異常はありません。
- ・本製品の充電中に接続機器への充電やランタンの点灯は可能です。ただし、接続機器によっては充電がされない場合や本製品の充電時間が長くなる場合があります。

吊り下げネットについて

木の枝やランタンハンガーなどにかけて使用できます。



吊り下げネット上部にある編み込みのアジャスターを調節してランタンにネットを固定できます。

ご注意

- ・ランタンを吊るす際は、設置場所が安定しているかを必ず確認してください。
- ・強風などで転倒・落下の恐れがある場合は、適切な場所へ移動するか、吊り下げネットを外して安定した場所に設置してください。
- ・置いて使用する際は、必ず吊り下げネットを取り外してください。

お手入れについて

長く安全にご使用いただくために定期的に清掃、点検してください。

●ガラスグローブ

中性洗剤で汚れを洗い落として乾燥させてから取り付けてください。

●本体・本体ケース

水で濡らし、かたく絞った布で拭いてください。汚れがひどい場合は、水で薄めた中性洗剤を布に含ませ、かたく絞ってから拭いてください。

お手入れ後は、乾いたやわらかい布で水分や洗剤が残らないように丁寧に拭き取ってください。

●吊り下げネット

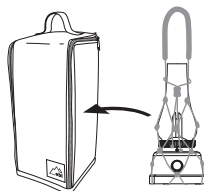
汚れた場合は乾いた布などで拭き取ってください。濡れた場合はカビの原因となりますので、水気を拭き取り、陰干ししてください。直射日光・高温多湿の場所をさげ、幼児・子供・認知症の方・ペットの触れない所で保管してください。

ご注意

- ・お手入れを行う際は必ず電源オフにして、接続ケーブルを外した状態で行ってください。
- ・シンナーやベンジンなどの溶剤で拭いたり、研磨剤入り洗剤などを使用しないでください。また、殺虫剤などをかけないでください。変色や破損の原因となります。
- ・気温の変化や湿度などでガラスグローブの内側に結露が発生する場合があります。その際は乾いたやわらかい布で拭き取ってください。

本体ケースの使い方

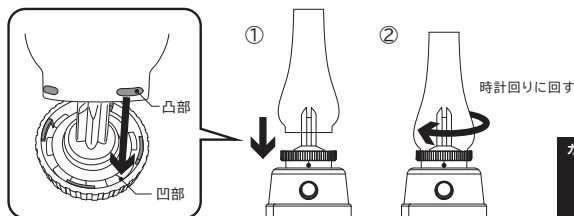
- 本製品を収納・携帯するための専用ケースです。ケース上面と底面にはクッション素材を入れているため、持ち運びの際も安心です。
- 本製品を吊り下げネットに入れた状態でも収納できます。



ご注意

- ・本体ケースは防水仕様ではありません。
- ・安全のためケース収納時は本製品の電源を必ずオフにしてください。
- ・収納時は、図のように本体ケースの持ち手側にガラスグローブが来るようにして本製品をゆっくり収納してください。
- ・ケーブルを一緒に入れた場合、本製品が傷つくことがあります。
- ・ランタン収納時は他の物は入れないでください。破損の原因になります。

ガラスグローブの取り付け・取り外し



<取り付け方>

- ① ガラスグローブの凸部を本体の凹部の位置に合わせてはめ込みます。
- ② パッキンにガラスグローブを軽く押し付けながら、ガラスグローブを時計回りに回し固定します。

<取り外し方>

ガラスグローブを反時計回りに回してください。

ご注意

- ・ガラスグローブはガラス製です。取り扱いには十分ご注意ください。
- ・取り外しを行う際は、破損に注意し保護手袋などをご使用ください。
- ・ガラスグローブが本体に対して平行に固定されていない、または過剰に力を入れて固定した場合に、ガラスが破損する場合があります。

安全上のご注意(必ずお守りください)



警告

人が死亡する、または重傷を負うなどの可能性がある内容です。

- 使用中の発熱・発煙・異臭・異音・突然の電源オフ(シャットダウン)が発生した場合は、直ちに使用を中止してください。火災・感電などの事故や接続機器の部品破壊の原因になります。
- 分解・改造をしないでください。火災や感電の原因になります。
- 落下等による強い衝撃を与えた場合は、直ちに使用を中止してください。火災・感電などの事故や接続機器の部品破壊の原因になります。
- 濡れた状態でケーブルやAC充電器の抜き差しをしないでください。火災・感電などの事故や接続機器の部品破壊の原因になります。
- 鞆の中や布団の中など熱の籠りやすい環境での本製品、接続機器への充電はしないでください。やけど、発火の原因になります。
- ケーブルやAC充電器は根元まで確実に差し込んでください。差し込みが不完全な場合、発火や感電の原因になります。
- 乳幼児の手に届く場所での使用や保管はしないでください。



注意

人が傷害を負う可能性や物的損害が発生する可能性がある内容です。

- 動作環境温度の範囲外の場所で使用しないでください。電池が液漏れ・発熱・破裂する原因になります。
- 炎天下や雨天などの悪天候の野外、著しく高温や低温になる場所、直射日光の当たる場所や、ほこり・振動・湿気や水漏れの多い場所での使用や保管はしないでください。発熱や発火の原因になります。
- 本製品や接続機器を充電していないときはケーブル、AC充電器を外してください。
- ケーブルやAC充電器が傷んでいたり、差し込みが緩い時は使用しないでください。
- 本製品は防塵・防水仕様ではありません。浴室や雨の日の屋外など水に濡れる環境下での使用はしないでください。また、粉塵の多い環境下での使用は控え、Type-Aポート、Type-Cポートを使用しないときは保護カバーを閉めてご使用ください。
- ケーブルのコネクタに汚れやほこりが付いている場合は、乾いた布でよく拭き取ってから使用してください。火災や故障の原因になります。
- 本製品のType-Aポート、Type-Cポート同士をケーブルで接続しないでください。発熱や発火の原因となります。
- 飛行機にご搭乗の際は、受託手荷物(預け入れ荷物)ではなく、手荷物として機内持ち込みをしてください。持ち込みの制限など詳細に関しては各航空会社ホームページなどでご確認ください。
- 本製品内部の物質などが目や口の中に入ったときは、すぐにきれいな水で洗った後、直ちに医師の診察を受けてください。
- 本製品を点灯中に光を長時間見続けることはしないでください。
- 本製品の点灯部分付近に物を入れて使用しないでください。中の物が過熱して思わぬ事故に繋がる危険があります。
- 点灯部分は鋭利な造りになっています。ガラスグローブを外す際など、誤って怪我をしないよう十分にご注意ください。

製品仕様

本製品

内蔵バッテリー	リチウムイオン電池3.6V/5200mAh
定格入力	Type-C: 5V/2A
定格出力	Type-A: 5V/2A
使用回数	約300回 ※機器および使用条件により異なります
充電時間	空の状態から満充電まで約4時間
保護機能	過充電(電圧/電流)保護、過放電(電圧)保護、短絡(ショート)保護
動作環境温度	充電時: 0~45℃ 放電時: -10~50℃
サイズ	約126(W)×126(D)×284(H)mm
質量	約565g(本体のみ)
ランタン点灯時間	ゆらめきモード: 約168時間、調光モード: 約8~250時間
色温度	2200K
明るさ(最大)	ゆらめきモード: 12lm、調光モード: 10~190lm
PSE マーク	安心・安全のPSE適合商品です
防塵・防水	非対応

吊り下げネット

材質	ナイロン
太さ	約4mm
耐荷重	約127kg

ケース

ケースサイズ	約135(W)×135(D)×293(H)mm
ケース重量	約448g
使用可能サイズ	約126(W)×126(D)×284(H)mmまでのものに使用可能
耐荷重	約4kg
材質	本体生地/ポリエステル600D、内生地/ポリエステル、クッション材/ 発泡ポリエチレンフォーム・ポリエチレン
防塵・防水	非対応

FAQ 故障かなと思ったら

Q 本製品・接続機器の充電ができない。

- A ・インジケーターが赤に点滅していた場合、本体の充電残量が少ない状態です。
本体を先に充電してください。
- ・本製品、または接続機器やケーブルで接触不良や破損はありませんか？
 - ・本製品、または接続機器やケーブルのポートやコネクタに汚れや破損が無いか確認してから挿入しなおしてください。破損があった場合は、使用を中止してください。
 - ・ご使用中のAC充電器の出力仕様が本製品の定格入力とあっているか確認してください。

Q 明るさを調整すると点灯部分が明滅する。

- A つまみボタンで明るく調整した場合、明るさが最大になると点灯部分が明滅します。

Q 本製品を充電後ケーブルを外した後もインジケーターが赤く点灯する。

- A 本製品の仕様となります。

廃棄する際の注意事項

- 本製品はリチウムイオン電池を使用しています。
廃棄する際は、自治体指定の廃棄方法に従ってください。
- 本製品の使用電池は次の通りです。

表示	電池の種類
Li-ion20	リチウムイオン電池



製品保証書

- この保証書は正常な使用状態で起きた故障について無償で修理、または交換を保証するものです。
- 取扱説明書に明記されている使用方法に沿わない場合や、警告・注意事項に反した使用方法による故障は保証対象外です。
- 本製品の故障や使用によるデータの変化や消失などの直接損害、二次的な損害（データ作成費用・期待利益の喪失など）に関して、当社は一切その責任を負いません。
- 保証期間はご購入日から1年間です。
- 保証期間内に故障が発生した場合は、販売店捺印がある本書かそれに代わるレシートを準備いただき、販売店または弊社サポートセンターメールフォーム (<https://www.owltech.co.jp/contact-support>)へお問い合わせください。ご購入履歴が確認出来ない場合、保証対象外となります。
- 本製品の保証は、日本国内での使用に限ります。

ご購入日： _____ 年 _____ 月 _____ 日
販売店印、レシート添付欄 ※弊社が運営するWEBショップにてお買い上げいただいた場合は、販売店印・レシートはございません。 注文いただいた際の注文番号にて対応させていただきます。
保証書無効

- 本製品および本説明書は、予告なく外観および仕様の一部を変更することがあります。
- 本説明書の一部または全部を無断で使用・複写・転載することを禁止します。
- 本説明書に記載されている会社名および製品名は、一般に各社の商標または登録商標です。
- 画像はイメージです。実際の製品とは異なる場合があります。

F-T220097-01



株式会社オウルテック

〒243-0422 神奈川県海老名市中新田5-24-1

webサイト <https://www.owltech.co.jp>

web内のメールフォームよりお問い合わせください。
保証適用の際は購入履歴が必要となります。

☎046-236-3522 平日10時～12時/13時～18時